

ANOTO

DELÅRSRAPPORT

Q3 / 2013

© 2013 ANOTO

Anoto group är världsledande inom lösningar för digitalt skrivande vilket möjliggör snabb och pålitlig överföring av handskrivna text till digital form. Anoto verkar genom ett globalt partnersnätverk som fokuserar på användarvänliga lösningar för effektiv insamling, överföring och lagring av data inom olika affärsområden som t.ex. hälso- och sjukvård, bank och finans, transport och logistik samt utbildning. Anoto Group har ca 110 anställda och har sitt huvudkontor i Lund. Bolaget har även kontor i Guildford samt Wetherby (Storbritannien), Amsterdam (NL), Boston (USA) och Tokyo (Japan). Anoto Group AB:s aktie är noterad på NASDAQ OMX Stockholm Small Cap-lista under tickern ANOT.

Den här rapporten publicerades den 5 november 2013, kl. 08.30

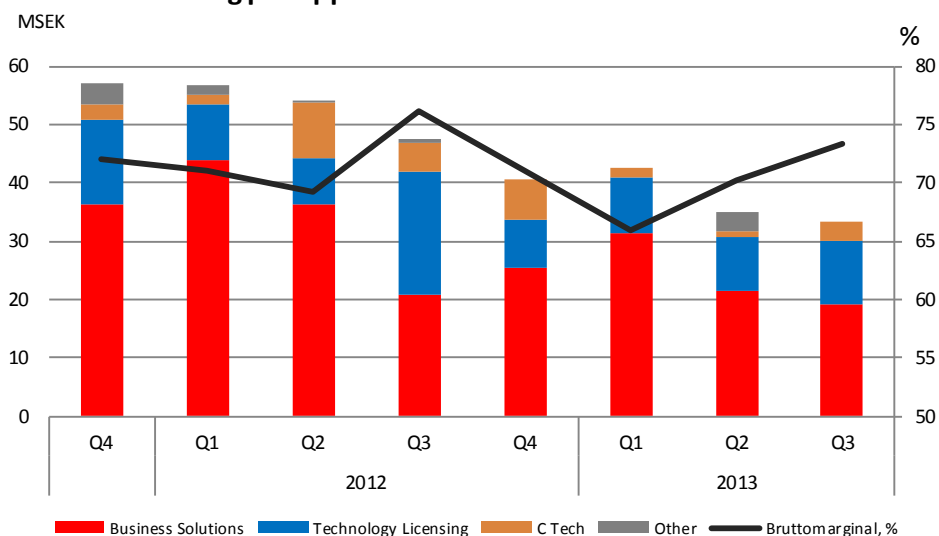
För mer information: www.anoto.com

DELÅRSRAPPORT JANUARI-SEPTEMBER 2013

- Omsättningen för perioden uppgick till 111 (158) MSEK. Omsättningen för det tredje kvartalet uppgick till 33 (47) MSEK.
- Bruttomarginalen för perioden uppgick till 70% (73). Bruttomarginalen för det tredje kvartalet uppgick till 73 (76)%. Bruttoresultatet för perioden uppgick till 77 (115) och bruttoresultatet för det tredje kvartalet uppgick till 24 (36) MSEK.
- Resultat före av- och nedskrivningar (EBITDA) för perioden uppgick till -63 (-7) MSEK och för det tredje kvartalet till -20 (-6) MSEK.
- Resultat efter skatt för perioden uppgick till -75 (-21) MSEK och resultat efter skatt för det tredje kvartalet till -24 (-11).
- Resultatet per aktie före och efter utspädning under perioden uppgick till -0,44 (-0,16) SEK och för det tredje kvartalet till -0,14 (-0,08) SEK.
- Kassaflödet för perioden blev -2 (-13) MSEK. Kassaflödet för det tredje kvartalet uppgick till 1 (-3) MSEK. Kassaflödet från den löpande verksamheten före förändring av rörelsekapitalet för perioden blev -64 (-9) och kassaflödet från den löpande verksamheten före förändring av rörelsekapitalet för kvartalet blev -19 (-7).

Nyckeltal	2013	2012	2013	2012	2012
	Jul-Sept	Jul-Sept	Jan-Sept	Jan-Sept	Jan-Dec
Nettoomsättning, MSEK	33	47	111	158	199
Bruttoresultat	24	36	77	115	137
Bruttomarginal, %	73	76	70	73	69
Rörelseresultat, MSEK	-23	-10	-74	-19	-42
Resultat efter skatt, MSEK	-24	-11	-75	-21	-45
Resultat per aktie					
före och efter utspädning, SEK	-0,14	-0,08	-0,47	-0,16	-0,33
Kassaflöde, MSEK	1	-3	-2	-13	-18
Likvida medel vid periodens slut, MS	4	11	4	11	5

Nettoomsättning per applikationsområde



KOMMENTARER FRÅN VD

Mönstret för framtiden

Under det tredje kvartalet avslutade vi utvecklingen av "Touchpen" för Panasonic Toughpad 4K 20-tumsläsplatta. Detta blir den första skärmbaserade produkten på marknaden med inbyggd Anoto-teknologi för digitalt skrivande. Konzeptets höga prestanda och noggrannhet visar vad Anoto kan erbjuda partners inom frihandsskissande och anteckningar på bildskärmar, liknande skrivande på papper. Panasonic visade i september upp produkten vid de stora mässorna IFA i Berlin och CEATEC i Japan vilket har medfört omfattande bevakning och bra recensioner.

Försäljningen i det tredje kvartalet blev 33 MSEK jämfört med 35 MSEK för det andra kvartalet. Bruttomarginalen blev 73% jämfört med 70% i det andra kvartalet. Rörelseomkostnader uppgick till 47 MSEK att jämföras med 56 MSEK under det andra kvartalet. Vi slutförde omorganisationen av den svenska verksamheten med en total minskning av ca 35 tjänster inklusive en neddragning med sex tjänster i dotterföretaget C Technologies. Besparingarna från omstruktureringen beräknas uppgå till 35 MSEK per år med full effekt från förste januari. Till följd av den låga försäljningen i under det andra och tredje kvartalet har vi lånat 13 MSEK i syfte att finansiera rörelsekapital och lager av pennor.

TStudy signerade ett avtal med China Publishing Group omfattande 100.000 pennor över en treårsperiod samt ingick ett exklusivt tvåårigt prestationsbaserat distributionsavtal med Anoto.

Vi slöt ett avtal avseende Anoto Live Forms med en ledande leverantör inom hemtjänsten i Storbritannien. Deras första order omfattar 500 användare och det finns möjlighet till expansion inom den kommande tolv månadersperioden.

I USA ingick vi ett avtal med ett av de större flygbolagen för användning av vår digitala penn-lösning vid bolagets utbildningscenter för piloter och kabinpersonal. Utbildare av flygpersonal är skyldiga att dokumentera anställdas utförande av uppgifter och intyga att de uppfyller alla krav från amerikanska Federal Aviation Administration för fortsatt anställning.

Vår framtida strategi för Business Solutions är att fokusera på sjukvården i Storbritannien, där vi redan har en stark närvaro och där verksamheten nu ökar som en följd av tillgången på medel från NHS avsedda för finansiering av investeringar i teknik. I andra utvecklade marknader fokuserar vi på områden där digital teknik för digital skrift har tydliga fördelar på grund av tvingande krav, till exempel fysisk signering av bankdokument. Det tredje målområdet är tillväxtmarknader som Turkiet, Afrika och Indien där digital teknik för digital skrift erbjuder användarvänlighet främst i miljöer med mindre utvecklad infrastruktur. Vi kommer att fortsätta med närmre samarbeten tillsammans med utvalda partners på respektive marknad i syfte att samordna våra intressen och aktiviteter inom marknadsföring, försäljning och support.

UTSIKTER

Efter kvartalets utgång har vi säkrat ett upplägg mot ett konsortium som åtagit sig att teckna samtliga aktier i den kommande företrädesemissionen om 65 MSEK. Pengarna från emissionen kommer användas till återbetalning av kortfristiga skulder samt för att säkerställa fortsatt finansiell stabilitet. Rörelseomkostnaderna kommer att sjunka gradvis under det fjärde kvartalet. Våra huvudsakliga fokusområden kommer vara att optimera resursallokering, realisera synergier mellan operativa enheter och att ta bolaget till lönsamhet. Baserat på vår unika förmåga att skapa förutsättningar för överföring av digital skrift och interaktivitet på såväl analoga som digitala ytor, ser vi stora möjligheter hos befintliga partners samt en förmåga att attrahera nya partners.

Stein Revelsby

CEO Anoto Group

EN PARTNERDRIVEN AFFÄRSMODELL

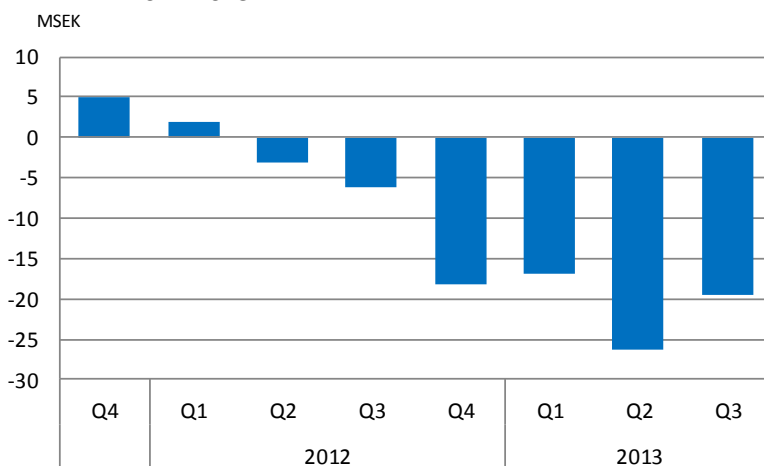
Anotos verksamhet fördelas på tre verksamhetsområden: Business Solutions, Technology Licensing (OEM-verksamhet) och C Technologies. Inom dessa tre områden erhåller vi intäkter i fem skilda kategorier - licenser, royalty, digitala pennor, NRE (ingenjörstid) och övrigt.

Nettoomsättning per intäktskategori

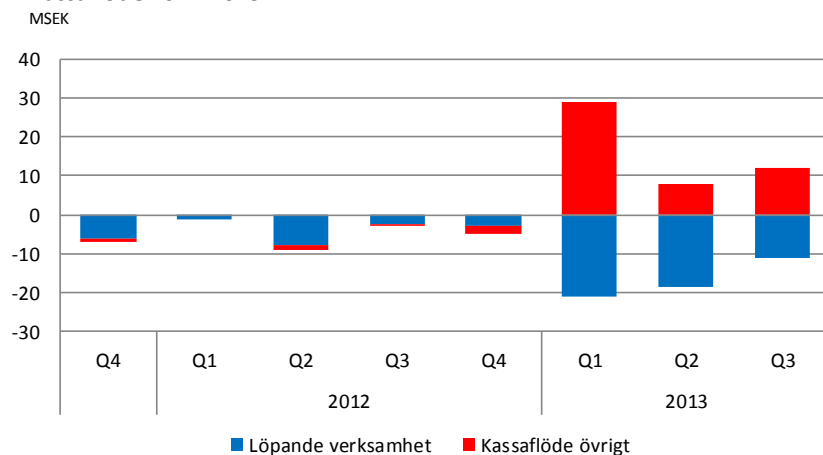
MSEK	2013	2012	2013	2012	2012
	Jul-Sept	Jul-Sept	Jan-Sept	Jan-Sept	Jan-Dec
Licensintäkter	8	7	24	30	46
Royaltyintäkter	4	5	13	15	21
Digitala pennor	16	22	59	93	108
NRE	3	1	8	3	5
Övrigt	2	13	7	18	19
Totalt	33	47	111	158	199

* Digitala pennor inkluderar C-Pen

EBITDA 2011-2013



Kassaflöde 2011-2013



BUSINESS SOLUTIONS

Business Solutions fokuserar på system, produkter och tjänster till företag, primärt med inriktning mot datainsamling och formulärhantering. Erbjudandet, Pen Solutions, omfattar lösningar för att skapa ett formulär i digitalt format, digital bearbetning av handskrivna formulär och automatisk generering av en digital version av ett dokument med handskrivna signaturer och anteckningar. Anoto har en indirekt affärsmodell och säljer via partners och dotterbolag såsom systemintegratörer, mjukvaruutvecklare och IT-konsulter. Dessa tillhandahåller i sin tur till sina företagskunder anpassade lösningar baserade på Anotos teknologi.

Försäljningen under kvartalet var 19 MSEK vilket är 2 MSEK lägre än motsvarande period föregående år. Vi levererade 4300 pennor till partners och kunder inom Business Solutions under det tredje kvartalet.

I Storbritannien slöt vi ett avtal för Anoto Live Forms med en hemtjänstorganisation. Användandet av vår teknologi fortsätter öka och vi ser exempelvis att den lever upp till kraven från barnmorskor samt frigör tid för omsorg. Under det tredje kvartalet har vi slagit samman Anotos två förvärv Ubisys och DevelopIQ till Anoto Ltd. Den nya organisationen har anpassats till marknaden och är nu bl.a. redo att fånga de möjligheter som NHS Technology Funds erbjuder.

Mears Group med sina 16 000 anställda vilka årligen tillhandahåller support åt uppskattningsvis 20 000 äldre och på andra sätt utsatta människor, har investerat i Inkworks® i syfte att förbättra sina verksamhetsprocesser och därigenom uppnå en högre grad av kundtillfredsställelse.

I Tyskland slöt vi ett avtal om 500 pennor för användning inom fälttjänster/ fastighetsförvaltning där vår teknologi har visat sig skapa mervärde för många kunder. Genom vår partner XMS har vi installerat 400 pennor till ett projekt inom medicinska tester i Mellanöstern.

I USA ingick vi ett avtal med ett av de större flygbolagen för användning av vår digitala penn-lösning vid bolagets utbildningscenter för piloter och kabinpersonal. Anotos närvaro inom hälsosektorn ökade med ungefär 500 användare via våra partners Shareable Ink, InfoMax, Nexgen och Doc-tor.com. Objective Lune slöt ett avtal omfattande 275 pennor för användning inom inspektion av kylsystem i en utmanande miljö där vår teknologi är en utmärkt lösning.

	2013	2012	2013	2012	2012
MSEK	Jul-Sept	Jul-Sept	Jan-Sept	Jan-Sept	Jan-Dec
Nettoomsättning	19	21	72	101	126
Bruttoresultat	15	15	50	71	89

TECHNOLOGY LICENSING

Kunder inom Technology Licensing utvecklar och säljer produkter baserade på Anotos teknologi och digitala pennor. Huvuderbjudandet, Interactive Solutions, riktar sig mot utbildningsmarknaden. Interactive Solutions skapar en lärandemiljö som är mer inriktad på individen och där det traditionella klassrummet ersätts av en mer studentcentrerad och interaktiv inställning till undervisning. Andra slutkundsprodukter är pedagogiska leksaker, produkter för visuell kommunikation och produkter för personligt bruk. Slutkunder till dessa produkter är både konsumenter och företag. Sedan 2012 har Anoto etablerat två nya tillämpningsområden i samarbete med partners; lösningar för röstning och digitala skrivlösningar för dataskärmar.

Försäljningen under kvartalet var 11 MSEK vilket var 10 MSEK högre än samma period föregående år.

Under det tredje kvartalet avslutade vi utvecklingen av "Touchpen" för Panasonic Toughpad 4K 20-tumsläsplatta. Detta blir den första skärmbaserade produkten på marknaden med inbyggd Anoto-teknologi för digitalt skrivande. Konzeptets höga prestanda och noggrannhet visar vad Anoto kan erbjuda partners inom frihandsskissande och anteckningar på bildskärmar, liknande skrivande på papper. Panasonic visade i september upp produkten vid de stora mässorna IFA i Berlin och CEATEC i Japan vilket har medfört omfattande bevakning och bra recensioner. Den starka efterfrågan på funktionalitet för digital skrift i kombination med multi-touch skärmar har öppnat en ny och mycket spännande möjlighet för Anoto. Utvecklingen av och tillgången på mer avancerade programvaror för skapade av innehåll, tolkning och konvertering av handskrift och intelligent bläck, kommer att förstärka denna trend ytterligare.

Anotos partner TStudy forsätter att expandera sin verksamhet i Kina. Under det tredje kvartalet signerade TStudy ett kontrakt med China Publishing Group omfattande 100 000 pennor under en treårsperiod samt ingick ett exklusivt tvåårigt prestationsbaserat distributionsavtal med Anoto. TStudys strategi är att samarbeta med ledande distributörer i respektive marknadsvertikal inom utbildningssektorn såväl som inom andra verksamhetsområden. Trots gynnsamma utsikter har leveranserna av produkter inte varit i nivå med våra förväntningar under det tredje kvartalet.

Anotos partner Steelcase (Polyvision) har, efter en period av försäljning från befintligt lager, nu beställt fler pennor för användning tillsammans med interaktiva whiteboards.

MSEK	2013	2012	2013	2012	2012
	Jul-Sept	Jul-Sept	Jan-Sept	Jan-Sept	Jan-Dec
Nettoomsättning	11	21	30	39	47
Bruttoresultat	7	18	21	35	42

C TECHNOLOGIES

C Technologies utvecklar, tillverkar och säljer C-Pen®, en lösning som innefattar handhållen scanner och programvara för teckenigenkänning. C-Pen registrerar tryckt information som text, siffror och koder, avkodar informationen och överför den till datorer och smartphones. Produkterna är tillgängliga genom eget varumärke och under andra varumärken via OEM-partners.

Försäljningen under kvartalet var 3 MSEK vilket är 2 MSEK lägre än motsvarande period föregående år.

Efter flera kvartal med svag försäljning har vi under kvartalet genomfört en nedbantning av verksamheten inom C Technologies medförande en reduktion av personalstyrkan med sex st tjänster. Den kvarvarande personalen kommer fokusera på support åt OEM-kunder samt försäljning av det lager som byggdes upp under det första halvåret till följd ett byte av kontraktstillverkare.

MSEK	2013	2012	2013	2012	2012
	Jul-Sept	Jul-Sept	Jan-Sept	Jan-Sept	Jan-Dec
Nettoomsättning	3	5	5	16	23
Bruttoresultat	1	2	2	8	11

ANOTO GROUP AB

Anoto Group AB är holdingbolag med ett begränsat antal koncernfunktioner.

REDOVISNINGSPRINCIPER

Denna delårsrapport i sammandrag för koncernen har upprättats i enlighet med IAS 34. Delårsrapportering samt tillämpliga bestämmelser i årsredovisningslagen. Delårsrapporten för moderbolaget har upprättats i enlighet med årsredovisningslagen kapitel 9, Delårsrapport. För koncernen och moderbolaget har samma redovisningsprinciper och beräkningsgrunder tillämpats som i den senaste årsredovisningen.

RISKER OCH OSÄKERHETSFAKTORER

Koncernens likvida medel uppgick vid periodens slut till 4 MSEK vilket är en minskning med 1 MSEK jämfört med likvida medel vid årets början.

I juli månad initierades aktiviteter i syfte att krympa den svenska organisationen för att fokusera på hårdvaruutveckling samt att föra över merparten av övriga ansvarsområden till andra bolag inom koncernen. Förhandlingarna med fackföreningarna avslutades under september månad och antalet resurser har reducerats med 35 personer. Den totala årliga inbesparingen beräknas uppgå till 35 MSEK med full verkan från början av nästa år.

I syfte att förstärka vår kortfristiga likviditet och finansiera vår stora färdigvarulager lånade vi 2 MUSD från ett internationellt investmentföretag. Såsom säkerhet för lånet har långivaren erhållit säkerhet i form av pant i varulager och immateriella rättigheter.

Efter utgången av kvartalet har styrelsen fattat beslut om att förstärka likviditeten genom en företrädesemission om 65 MSEK som är fullt ut garanterad genom ett konsortium av investerare. Effekten på likviditeten efter emissionskostnader beräknas uppgå till 62 MSEK.

Emissionen innebär att aktiekapitalet ökar med högst 5 208 742,74 kronor och antalet aktier med högst 260 437 137 aktier.

Kallelse har skett till en extra bolagsstämma den 15 november 2013 för beslut om godkännande av styrelsens beslut om nyemission av aktier med företrädesrätt för Bolagets aktieägare. Om den extra bolagsstämman inte godkänner nyemissionen skulle det kunna innebära att koncernen inte har tillräcklig likviditet för att driva verksamheten vidare. Styrelsens bedömning är att aktieägarna kommer att godkänna nyemissionen.

Till följd av fortsatt svag försäljning under det tredje kvartalet har Anoto ställts inför ytterligare svårigheter att hantera likviditeten och har efter periodens utgång, för att klara den kortsiktiga likviditeten, tagit ett lån på 8 MSEK från emissionsgaranterna.

Med företrädesemissionen, kostnadsbesparande åtgärder och minskning av lager kommer vi att vara i en position där likviditeten är tillräcklig för att stödja verksamheten under den kommande tolv månadersperioden. Därmed råder ingen väsentlig osäkerhet avseende going concern.

Utöver de risker som beskrivs i Anoto Groups årsredovisning 2012 bedöms inte några väsentliga risker ha tillkommit. (Se not 4 i årsredovisningen 2012 för utförligare beskrivning av bolagets riskexponering och riskhantering.)

TRANSAKTIONER MED NÄRSTÅENDE

Aurora Investment Ltd (dotterbolag till TStone), den största aktieägaren i Anoto Group, har varit representerade i styrelsen sedan årsstämman i maj 2010. Under innevarande år har Anoto sålt tjänster och produkter till bolag inom TStone gruppen till ett värde av 5,2 MSEK. Transaktionerna har genomförts under normala affärsvillkor och vid kvartalets utgång finns det inga förfallna fordringar på bolag inom TStone gruppen.

HÄNDELSER EFTER BOKSLUTSDAGEN

De viktigaste händelserna efter kvartalets utgång:

- Styrelsebeslut att genom en extrastämma den 15 november söka godkännande för en fullt garanterad företrädesemission om 65 MSEK
- Ytterligare bryggfinansiering om 8 MSEK säkerställd via emissionsgaranterna för att underlätta hanteringen av likviditeten till dess att nyemissionen slutförts

AKTIEDATA

Bolagets aktie är noterad under tickern ANOT på Small Cap-listan på NASDAQ OMX Nordiska börs i Stockholm. Vid rapportperiodens utgång uppgår antalet aktier till 173 624 758, inklusive de 10 847 740 aktierna som emitterades i samband med förvärvet av Shanwell Holdings Ltd.

OPTIONSPROGRAM

Den 5 juli beslutade extrastämman att ge styrelsen bemyndigande att utfärda aktier, och/eller konvertibler och/eller optioner med en maximal utspädning på 10%. Det finns för närvarande inga utestående optioner.

Stein Revelsby

CEO

Informationen är sådan som Anoto Group AB (publ.) ska offentliggöra enligt lagen om börs- och clearingverksamhet eller lagen om handel med finansiella instrument. Informationen lämnades för offentliggörande den 5 november 2013 kl. 08:30.

En videopresentation av kvartalsrapporten kommer finnas tillgänglig från kl 09.00 den 5 november och en webkonferens kommer hållas kl 11.00 samma dag. För mer information se www.anoto.com/investors.

Kalender 2013/2014

EGM	15 november 2013
Kvartalsrapport Q4	6 februari 2014

För ytterligare information

Kontakta:

Stein Revelsby, VD
Tel. +46 (0)733 45 12 05

eller

Dan Wahrenberg, CFO
Tel. +46 (0)733 45 10 19

Anoto Group AB (publ.) org. nr. 556532-3929
Box 4106
SE-227 22 Lund
Tel.: +46 46 540 12 00
www.anoto.com

Revisors rapport avseende översiktlig granskning av delårsrapport

Till styrelsen i Anoto Group AB (publ.) org. nr 556532-3929

Inledning

Vi har utfört en översiktlig granskning av bifogade delårsrapport för Anoto Group AB per 30 september 2013 och den niomånadersperiod som slutade per detta datum. Det är styrelsen och verkställande direktören som har ansvaret för att upprätta och presentera denna delårsrapport i enlighet med IAS 34 och årsredovisningslagen. Vårt ansvar är att uttala en slutsats om denna delårsrapport grundad på vår översiktliga granskning.

Den översiktliga granskningens inriktning och omfattning

Vi har utfört vår översiktliga granskning i enlighet med Standard för översiktlig granskning (SÖG) 2410 *Översiktlig granskning av finansiell delårsinformation utförd av företagets valda revisor*. En översiktlig granskning består av att göra förfrågningar, i första hand till personer som är ansvariga för finansiella frågor och redovisningsfrågor, att utföra analytisk granskning och att vidta andra översiktliga granskningsåtgärder. En översiktlig granskning har en annan inriktning och en betydligt mindre omfattning jämfört med den inriktning och omfattning som en revision enligt Revisionsstandard i Sverige RS och god revisions sed i övrigt har. De granskningsåtgärder som vidtas vid en översiktlig granskning gör det inte möjligt för oss att skaffa oss en sådan säkerhet att vi blir medvetna om alla viktiga omständigheter som skulle kunna ha blivit identifierade om en revision utförts. Den uttalade slutsatsen grundad på en översiktlig granskning har därför inte den säkerhet som en uttalad slutsats grundad på en revision har.

Slutsats

Grundat på vår översiktliga granskning har det inte kommit fram några omständigheter som ger oss anledning att anse att den bifogade delårsrapporten inte, i allt väsentligt, är upprättad i enlighet med IAS 34 och årsredovisningslagen.

Malmö den 4 november 2013

Per-Arne Pettersson

Auktoriserad revisor

FINANSIELLA RAPPORTER

Rapport över totalresultat i sammandrag

not	2013	2012	2013	2012	2012
	Jul-Sept	Jul-Sept	Jan-Sept	Jan-Sept	Jan-Dec
TSEK					
Nettoomsättning	33 410	47 040	110 992	158 053	198 646
Kostnad för sålda varor / tjänster	-8 916	-11 220	-33 837	-43 337	-55 083
Bruttoresultat	24 494	35 820	77 155	114 716	143 563
Försäljnings-, administrations- & forskningskostnader	-47 247	-44 026	-151 565	-131 206	-188 050
Övriga rörelseposter	-83	-1 831	804	-2 760	2 335
Rörelseresultat	-22 836	-10 037	-73 606	-19 250	-42 152
Nedskrivning av andelar i intresseföretag	0	-56	0	-211	-211
Övriga finansiella poster	-723	-511	-1 878	-1 772	-2 451
Resultat före skatt	-23 559	-10 604	-75 484	-21 233	-44 814
Skatt	-	-	-	-	-15
Periodens resultat	-23 559	-10 604	-75 484	-21 233	-44 829
Övrigt totalresultat					
Periodens omräkningsdifferenser vid omräkning av utländska verksamheter	1 314	569	2 570	1 018	2 811
Periodens övrigt totalresultat	1 314	569	2 570	1 018	2 811
Periodens summa totalresultat	-22 245	-10 035	-72 914	-20 215	-42 018
Periodens resultat hänförligt till:					
Moderbolagets ägare	-23 227	-9 475	-75 119	-20 647	-42 235
Innehav utan bestämmande inflytande	-332	-1 129	-365	-586	-2 594
Periodens summa resultat	-23 559	-10 604	-75 484	-21 233	-44 829
Periodens totalresultat hänförligt till:					
Moderbolagets ägare	-22 178	-8 908	-73 435	-19 905	-40 204
Innehav utan bestämmande inflytande	-67	-1 127	521	-310	-1 814
Periodens summa totalresultat	-22 245	-10 035	-72 914	-20 215	-42 018
Nyckeltal					
Bruttomarginal	73,3%	76,1%	69,5%	72,6%	72,3%
Rörelsemarginal	Neg	Neg	Neg	Neg	Neg
Resultat per aktie före och efter utspädning (sek)	-0,14	-0,08	-0,47	-0,16	-0,33
Genomsnittligt antal utestående aktier före och efter utspädning	173 624 758	137 037 081	159 134 359	136 663 691	137 037 081

Rapport över finansiell ställning för koncernen i sammandrag

TSEK	2013-09-30	2012-09-30	2012-12-31
Immateriella tillgångar	142 247	131 339	128 389
Materiella anläggningstillgångar	3 199	4 699	4 493
Finansiella anläggningstillgångar	3 636	3 884	3 782
Summa anläggningstillgångar	149 082	139 922	136 664
Varulager	31 865	29 335	30 916
Kundfordringar	24 209	43 313	24 037
Övriga omsättningstillgångar	17 457	19 497	19 631
Summa kortfristiga fordringar	41 666	62 810	43 668
Likvida medel inkl kortfristiga placeringar	3 646	10 582	5 459
Summa omsättningstillgångar	77 177	102 727	80 043
S:a Tillgångar	226 259	242 649	216 707
Eget kapital hänförligt till moderbolagets ägare	116 217	150 990	130 686
Innehav utan bestämmande inflytande	-14 732	-13 384	-14 883
Summa eget kapital	101 485	137 606	115 803
Låneskulder	16 574	18 687	18 235
Långfristiga skulder	0	2 476	0
Summa långfristiga skulder	16 574	21 163	18 235
Kortfristiga avsättningar	447	189	152
Låneskulder	13 550	0	0
Övriga kortfristiga skulder*	94 203	83 691	82 517
Summa kortfristiga skulder	108 200	83 880	82 669
S:a Eget kapital & skulder	226 259	242 649	216 707

* Inkluderar ej återbetalningsbart förskott från Leapfrog om 2,5 msek

Rapport över förändringar i koncernens eget kapital i sammandrag

TSEK	Övrigt tillskjutet		Reserver	Balanserade vinstmedel	Summa eget kapital	Innehav utan bestämmande inflytande	Totalt eget kapital
	Aktiekapital	kapital					
Ingående balans 1 januari 2012	2 606	453 648	433	-303 699	152 988	-13 074	139 914
Årets resultat				-42 235	-42 235	-2 594	-44 829
Övrigt totalresultat			2 031		2 031	780	2 811
Summa totalresultat			2 031	-42 235	-40 204	-1 814	-42 018
Nyemission*	135	17 772			17 907		17 907
Eget kapital 31 december 2012	2 741	471 420	2 464	-345 934	130 691	-14 888	115 803
Årets resultat				-75 119	-75 119	-365	-75 484
Övrigt totalresultat			3 538		3 538	521	4 059
Summa totalresultat			3 538	-75 119	-71 581	156	-71 425
Årets förvärv*	216	18 225			18 441		18 441
Nyemission	515	38 151			38 666		38 666
Eget kapital 30 Jun 2013	3 472	527 796	6 002	-421 053	116 217	-14 732	101 485

* Se not 1

Rapport över kassaflöden för koncernen i sammandrag

TSEK	2013	2012	2013	2012	2012
	Jul-Sept	Jul-Sept	Jan-Sept	Jan-Sept	Jan-Dec
Resultat efter finansiella poster	-23 559	-10 604	-75 484	-21 233	-44 814
Avskrivningar och nedskrivningar	3 282	3 971	10 874	11 971	16 463
Övriga poster som inte ingår i kassaflödet	791	46	179	-51	-88
Summa poster som inte ingår i kassaflödet	4 073	4 017	11 053	11 920	16 375
Kassaflöde från den löpande verksamheten					
före förändringar av rörelsekapitalet	-19 486	-6 587	-64 431	-9 313	-28 439
Förändring av rörelsekapital	8 411	4 265	12 034	-3 166	17 996
Kassaflöde från den löpande verksamheten	-11 075	-2 322	-52 397	-12 479	-10 443
Kassaflöde från investeringar	-987	-381	-5 090	-3 872	-10 579
Summa kassaflöde före finansiering	-12 062	-2 703	-57 487	-16 351	-21 022
Kassaflöde från finansieringsverksamheten	12 993	0	55 674	2 992	2 540
Periodens kassaflöde	931	-2 703	-1 813	-13 359	-18 482
Likvida medel vid periodens början	2 715	13 285	5 459	23 941	23 941
Likvida medel vid periodens slut	3 646	10 582	3 646	10 582	5 459

Nyckeltal

	2013	2012	2013	2012	2012
	Jul-Sept	Jul-Sept	Jan-Sept	Jan-Sept	Jan-Dec
Periodens kassaflöde (TSEK)	931	-2 703	-1 813	-13 359	-18 482
Kassaflöde / aktie före och efter utspädning (sek) ¹	0,01	-0,02	-0,01	-0,08	-0,13
			2013-09-30	2012-09-30	2012-12-31
Soliditet			51,4%	62,2%	60,3%
Antal aktier			173 624 758	137 037 081	137 037 081
Eget kapital per aktie (sek)			0,67	1,10	0,95

¹ Nyckeltal avseende Kassaflöde per aktie är baserat på vägt genomsnittligt antal aktier och utestående teckningsoptioner för respektive period. Endast teckningsoptioner där nuvärdet på teckningskursen är lägre än stamaktiens verkliga värde ingår i underlaget.

Moderbolagets resultaträkning i sammandrag

TSEK	2013	2012	2013	2012	2012
	Jul-Sept	Jul-Sept	Jan-Sept	Jan-Sept	Jan-Dec
Nettoomsättning	1 282	1 789	4 675	4 774	6 561
Bruttovinst	1 282	1 789	4 675	4 774	6 561
Administrationskostnader	-1 017	-1 816	-4 052	-4 599	-6 223
Rörelseresultat	265	-27	623	175	338
Resultat från andelar i dotterföretag	-	-	-	-	-29 500
Finansiella poster	-114	-	-163	-1	-
Periodens resultat	151	-27	460	174	-29 162

Moderbolagets balansräkning i sammandrag

TSEK	2013-09-30	2012-09-30	2012-12-31
Immateriella tillgångar	249	289	258
Materiella anläggningstillgångar	0	11	5
Finansiella anläggningstillgångar	201 430	182 989	153 489
Summa anläggningstillgångar	201 679	183 289	153 752
Övriga kortfristiga fordringar	39 935	13 331	13 973
Likvida medel inkl kortfristiga placeringar	0	52	56
Summa omsättningstillgångar	39 935	13 383	14 029
S:a Tillgångar	241 614	196 672	167 781
Eget kapital	219 035	190 813	161 476
Lån	13 156		
Övriga kortfristiga skulder	9 423	5 859	6 305
S:a Eget kapital & skulder	241 614	196 672	167 781

Not 1 Rörelseförvärv 2013

Shanwell Holding Ltd

Den 1 maj 2013 förvärvade koncernen samtliga aktier i det onoterade brittiska bolaget Shanwell Holding Ltd med dess dotterföretag Develop IQ för 18,4 MSEK. Develop IQ som är verksamt inom Business Solutions har varit partner till Anoto under många år. Koncernen konsoliderar det förvärvade bolaget från och med den 1 maj 2013.

Koncernen ökar genom förvärvet närvaron på den brittiska marknaden.

Under perioden maj till juni bidrog dotterföretaget med 5,6 MSEK till koncernens nettointäkter.

Effekter av förvärv

Det förvärvade företags nettotillgångar vid förvärvstidpunkten:

(KSEK)

Immateriella anläggningstillgångar	0
Materiella anläggningstillgångar	334
Varulager	41
Kundfordringar och övriga fordringar	4 853
Likvida medel	780
Räntebärande skulder	0
Leverantörsskulder och övriga skulder	-6 032
Netto identifierbara tillgångar och skulder	-24
Koncerngoodwill	18 465
Överförd ersättning	18 441

Goodwill

I goodwillvärdet ingår utökade säljresurser och en utökad närvaro på den brittiska marknaden.

Ingen del av goodwillen förväntas vara skattemässigt avdragsgill.

Förvärvsrelaterade utgifter

Förvärvsrelaterade utgifter uppgår till 1,2 MSEK och avser arvoden till konsulter i samband med due dilligence. Dessa utgifter har redovisats som övriga rörelsekostnader i rapport över totalresultat.

Överförd ersättning

(KSEK)

Emitterade aktier	18 441
Total ersättning	18 441

Verkligt värdet på de 10 847 740 aktier som utfärdats som den del av den överförda ersättningen som erlagts för Shanwell Holding Ltd baseras på priset på Anoto aktien vid förvärvstidpunkten.