

ANOTO

DELÅRSRAPPORT

Q2 / 2014

© 2014 ANOTO

Anoto group är världsledande inom lösningar för digitalt skrivande vilket möjliggör snabb och pålitlig överföring av handskriven text till digital form. Anoto verkar genom ett globalt partnersätverk som fokuserar på användarvänliga lösningar för effektiv insamling, överföring och lagring av data inom olika affärsområden som t.ex. hälso- och sjukvård, bank och finans, transport och logistik samt utbildning. Anoto Group har ca 100 anställda och har sitt huvudkontor i Lund. Bolaget har även kontor i Guildford, Basingstoke samt Wetherby (Storbritannien), Amsterdam (NL), Boston (USA) och Tokyo (Japan). Anoto Group AB:s aktie är noterad på NASDAQ OMX Stockholm Small Cap-lista under tickern ANOT.

Den här rapporten publicerades den 15 augusti 2014, kl. 08.30

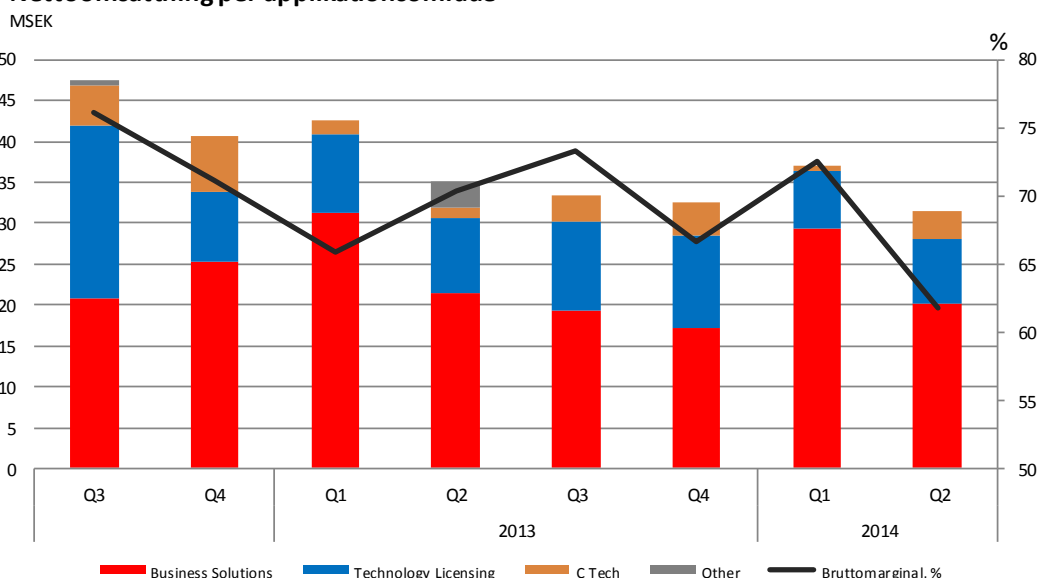
För mer information: www.anoto.com

DELÅRSRAPPORT JANUARI-JUNI 2014

- Omsättningen för perioden uppgick till 68 (78) MSEK. Omsättningen för det andra kvartalet uppgick till 31 (35) MSEK.
- Bruttomarginalen för perioden uppgick till 68% (68). Bruttomarginalen för det andra kvartalet uppgick till 63 (70)%. Bruttoresultatet för perioden uppgick till 47 (53) och bruttoresultatet för det andra kvartalet uppgick till 20 (25) MSEK.
- Resultat före av- och nedskrivningar (EBITDA) för perioden uppgick till -25 (-43) MSEK och för det andra kvartalet till -17 (-26) MSEK.
- Resultat efter skatt för perioden uppgick till -31 (-52) MSEK och resultat efter skatt för det andra kvartalet till -18 (-31).
- Resultatet per aktie före och efter utspädning under perioden uppgick till -0,07 (-0,34) SEK och för det andra kvartalet till -0,04 (-0,19) SEK.
- Kassaflödet för perioden blev 6 (-3) MSEK och för kvartalet 6 (-11). Kassaflödet från den löpande verksamheten före förändring av rörelsekapitalet för perioden blev -27 (-44) och för kvartalet -18 (-27). Kassaflödet från finansieringsverksamheten för perioden blev 39 (43) MSEK och för kvartalet 13 (11).

Nyckeltal	2014	2013	2014	2013	2013
	Apr-Jun	Apr-Jun	Jan-Jun	Jan-Jun	Jan-Dec
Nettoomsättning, MSEK	31	35	68	78	144
Bruttoresultat	20	25	47	53	97
Bruttomarginal, %	63	70	68	68	68
Rörelseresultat, MSEK	-17	-30	-29	-51	-163
Resultat efter skatt, MSEK	-18	-31	-31	-52	-168
Resultat per aktie					
före och efter utspädning, SEK	-0,04	-0,19	-0,07	-0,34	-1,03
Kassaflöde, MSEK	6	-11	6	-3	2
Likvida medel vid periodens slut, MS	13	3	13	3	7

Nettoomsättning per applikationsområde



KOMMENTARER FRÅN VD

Utökning av verksamheten från papper till skärmar

Omsättningen för det andra kvartalet uppgick till 31,3 MSEK jämfört med 37,1 MSEK i det första kvartalet. Bruttomarginalen var 63% jämfört med 73% i det första kvartalet. Rörelseomkostnaderna uppgick till 36,8 MSEK jämfört med 34,6 MSEK i det första kvartalet. Resultat före avskrivningar (EBITDA) uppgick till -17,3 MSEK jämfört med -7,7 MSEK för det första kvartalet. Kassaflödet i kvartalet uppgick till 5,8 MSEK, inklusive 13 MSEK från det konvertibla lånet som tecknades i juni. I omsättningstillgångarna ingår per kvartalsslutet ett lager om 17 800 DP201 digitala pennor för användning inom Business solutions.

Försäljningen inom Business solutions i kvartalet uppgick till 20 MSEK varav 11 MSEK i Storbritannien. Det andra kvartalet är normalt ett svagare kvartal inom vårdsektorn i Storbritannien och mycket resurser har använts till att leverera lösningar för kontrakt vunna under första kvartalet. Den andra tranchen från Nursing Tech Fund kommer att vara tillgänglig för ansökningar senare under detta år och marknads- och säljaktiviteter har inletts med syfte att nå potentiella kunder för affärer i det fjärde kvartalet i år samt i det första kvartalet nästa år.

Anoto meddelade den 19 juni att bolaget inlett förhandlingar om att sälja sin Business solutions verksamhet. Syftet med den föreslagna transaktionen är att realisera den fulla potentialen i detta affärssegment med en strategisk partner för att möjliggöra en starkare närvaro inom marknadsföring och försäljning. Dessa förhandlingar är ännu pågående.

Under andra kvartalet förvärvade Anoto 25% av We-inspire GmbH, ett företag specialiserat på mjukvara för digitala samarbetsmiljöer och Anoto har även etablerat ett helägt dotterföretag, We-inspire Inc., baserat i Los Angeles i Kalifornien med syfte att sälja We-inspire-lösningar på den amerikanska marknaden.

Försäljning till OEM-kunderna Livescribe, Panasonic, TStudy, Steelcase och Dai Nippon Printing uppgick till 8,0 MSEK under andra kvartalet jämfört med 6,8 MSEK under första kvartalet. Det har tagit längre tid än väntat för dessa kunder att skala upp sin verksamhet och vi förväntar oss fler affärer från dessa och nya OEM-kunder mot slutet av detta år. Panasonic har ökat försäljningen och marknadsföringen av sin 4K Toughpad och Anoto levererade under det andra kvartalet de första 2000 enheterna av Touch pen.

UTSIKTER

Anoto kommer att fortsätta att förse partners inom Business solutions-området med digitala pennor, komponenter och relaterade tjänster på motsvarande sätt som vi gör till andra OEM-partners inom tekniklicensieringsområdet. Genom ett nära samarbete med ett färre antal större partners tar Anoto ett mindre ansvar för marknadsbearbetning i utbyte mot ett större engagemang och skalbarhet tillsammans med dedikerade partners som har större resurser inom försäljning och marknadsföring.

Anotos strategiska inriktning kommer att omdirigeras så att vi ska kunna ta vara på vår unika position som den ledande leverantören av digitala skrivlösningar med hög precision för såväl små som mycket stora skärmar. Genom We-inspire vi vill tillförskansa oss en del av den snabbt ökande marknaden för samarbetslösningar. Vi är ett av få företag som kan erbjuda interaktivitet i realtid mellan mobila enheter och surfplattor, digitalt papper och digitalt skrivande för flera samtidiga användare på ultra-stora skärmar. Den ökade medvetenheten och det bevis på funktionalitet som vi erhåller med vår partner Panasonic har lett till intresse från andra företag för att använda Anotos teknologi i sina produkter. Under andra kvartalet slutförde vi utvecklingen av en penn-prototyp för ett stort globalt företag som har potential att bli vår andra stora OEM-kund inom detta marknadssegment.

Försäljningen av Anotos Business solutions verksamhet kommer, om den blir av, få en positiv effekt på Anotos röreslekaptal.

Stein Revelsby

CEO Anoto Group

EN PARTNERDRIVEN AFFÄRSMODELL

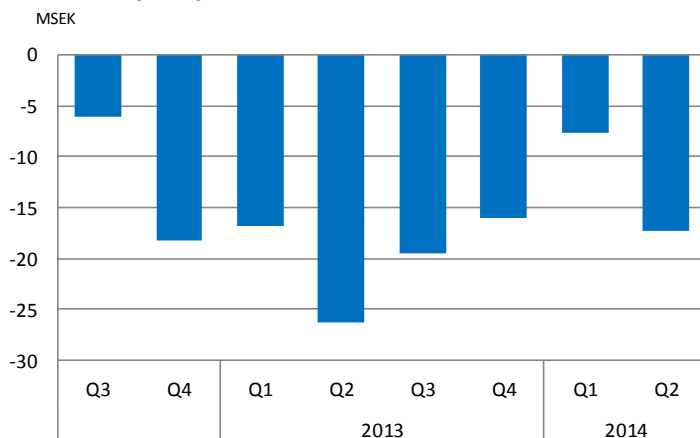
Anotos verksamhet fördelas på tre verksamhetsområden: Business Solutions, Technology Licensing (OEM-verksamhet) och C Technologies. Inom dessa tre områden erhåller vi intäkter i fem skilda kategorier - licenser, royalty, digitala pennor, NRE (ingenjörstid) och övrigt.

Nettoomsättning per intäktskategori

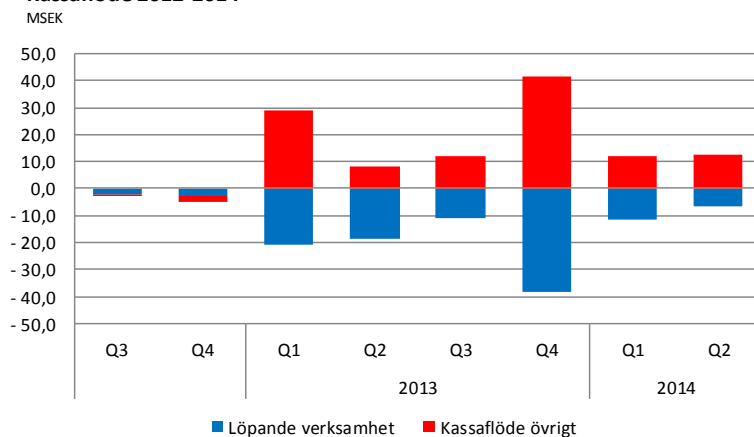
MSEK	2014	2013	2014	2013	2013
	Apr-Jun	Apr-Jun	Jan-Jun	Jan-Jun	Jan-Dec
Licensintäkter	6	6	18	15	30
Royaltyintäkter	1	4	5	9	19
Digitala pennor	18	17	34	42	76
NRE	0	0	2	1	10
Övrigt	6	7	9	11	10
Totalt	31	34	68	78	144

* Digitala pennor inkluderar C-Pen

EBITDA 2012-2014



Kassaflöde 2012-2014



BUSINESS SOLUTIONS

Business Solutions fokuserar på system, produkter och tjänster till företag, primärt med inriktning mot datainsamling och formulärhantering. Erbjudandet, Pen Solutions, omfattar lösningar för att skapa ett formulär i digitalt format, digital bearbetning av handskrivna formulär och automatisk generering av en digital version av ett dokument med handskrivna signaturer och anteckningar. Anoto har en indirekt affärsmodell och säljer via partners och dotterbolag såsom systemintegratörer, mjukvaruutvecklare och IT-konsulter. Dessa tillhandahåller i sin tur till sina företagskunder anpassade lösningar baserade på Anotos teknologi.

Försäljningen under kvartalet var 29 MSEK vilket är 2 MSEK lägre än motsvarande period föregående år. Vi levererade cirka 5 900 pennor till partners och kunder inom Business Solutions under det första kvartalet. 60 procent av koncernens totala intäkter och 76 procent av intäkterna inom Business solutions i Q1 kom från Storbritannien, varav en stor majoritet till företag inom vården.

EMEA

UK: Storbritannien har ett traditionellt svagt andra kvartal på grund av NHS inköpscykel, vilket resulterade i flertalet nya avtal under det första kvartalet. Under andra kvartalet har merparten av de projekt som såldes in under första kvartalet rullats ut inom de olika NHS trusterna. Marknadsavdelningen i Storbritannien har planerat olika initiativ för att vinna nya projekt i den andra omgången av Nursing Technology Fund som öppnas upp för ansökningar under tredje kvartalet.

Sverige: vår viktigaste partner Phoniro har utökat sin närvaro på marknaden med sin lösningen Hälsodagboken inom telehälsomarknaden i Sverige och köpte under kvartalet över 1.000 pennor.

Tyskland: vår partner Takwa slöt ett avtal med en ny kund inom räddningstjänst där ambulanser kommer att utrustas med cirka 200 digitala pennor. Inom finanssektorn godkände den centrala IT supportorganisation för de tyska sparbankerna, Sparkasse, vår partners lösning för ytterligare leveranser till de deltagande bankerna. Våra pennor kommer att användas inom bokslutsprocessen. I Tyskland har vi även blivit kontaktade av en stor återförsäljare för utbyte av DP201 pennor och leverans av en stor volym av vår nya pennmodell, Live Pen2. Övriga partners har utökat sin marknadsnärvaro med nya pennkontrakt inom vården såväl som inom finansiella tjänster och marknaden för fälttjänster.

Utvecklingsmarknader

Indien: vår affärsutveckling i Indien har resulterat i pilottester inom finansiella tjänster och hälsovård, och vi förväntar oss att de första åtagandena från den regionen under det tredje kvartalet.

Turkiet: vår partner XMS / Magicturk har framgångsrikt levererat det stora kontraktet på mer än 1.100 pennor av modell Live Pen 2 för ett finansiellt institut som utrustat sina säljkår med verktyg för att registrera nya kundkontrakt i kombination med iPads.

USA

I USA levererade vi cirka 3.600 pennor under det andra kvartalet. Våra strategiska partners inom sjukvårdsmarknaden Sharable Ink (1.650 pennor), Infomax (1.175 pennor) och NextGen (400 pennor) lade orders på DP201 att stödja deras marknadsexpansion.

Asien:

Japan: vår partner Dai Nippon Printing har utökat sin digitala penn-bas med 1.000 st DP201-pennor för sina nyckelkunder inom försäkringsverksamhet samt till kunder inom finansiella sektorn.

Taiwan: på den taiwanesiska marknaden börjar vi åter märka av en efterfrågan för affärlösningar och vi förväntar oss affärer under det andra halvåret 2014.

	2014	2013	2014	2013	2013
MSEK	Apr-Jun	Apr-Jun	Jan-Jun	Jan-Jun	Jan-Dec
Nettoomsättning	20	21	50	53	89
Bruttoresultat	13	14	33	33	61

TECHNOLOGY LICENSING

Kunder inom Technology Licensing utvecklar och säljer produkter baserade på Anotos teknologi och digitala pennor. Huvuderbjudandet, Interactive Solutions, riktar sig mot utbildningsmarknaden. Interactive Solutions skapar en lärandemiljö som är mer inriktad på individen och där det traditionella klassrummet ersätts av en mer studentcentrerad och interaktiv inställning till undervisning. Andra slutkundsprodukter är pedagogiska leksaker, produkter för visuell kommunikation och produkter för personligt bruk. Slutkunder till dessa produkter är både konsumenter och företag. Sedan 2012 har Anoto etablerat två nya tillämpningsområden i samarbete med partners; lösningar för röstning och digitala skrivlösningar för dataskärmar.

Försäljningen under kvartalet var 8 MSEK vilket var 1 MSEK lägre än samma period föregående år.

Under andra kvartalet förvärvade Anoto 25% av We-inspire GmbH, ett företag specialiserat på mjukvara för digitala samarbetsmiljöer och Anoto har även etablerat ett helägt dotterföretag, We-inspire Inc., baserat i Los Angeles i Kalifornien med syfte att sälja We-inspire-lösningar på den amerikanska marknaden.

We-inspire lösningar gör det möjligt för flera användare att arbeta på mycket stora interaktiva väggytor och att interagera med hjälp av olika enheter, till exempel digitala pennor från Anoto, mobiltelefoner och surfplattor. Arbetsgrupper har möjlighet att samarbeta och interagera genom att rita, skriva, göra anteckningar, importera dokument, bilder eller filmer, skisser och även överföra analogt innehåll på papper i realtid. Arbetet kan sparas lokalt eller i molnet för att sedan delas ut till deltagarna i ett möte. Lösningen är redan i bruk på stora företag inom byggbranschen (Skanska), inom leksaktillverkning (Lego), hos tyska biltillverkare, österrikiska polisen och hos ett globalt läkemedelsföretag. We-inspire lösningar visar på en unik möjlighet med Anotos teknologi och möjliggör realtidssamverkan mellan flera användare på olika enheter i kombination med digitalt skrivande med hög precision på små analoga ytor (papper) så väl som på mycket stora ytor och på skärmar. Vårt säljfokus i USA är nu inriktat på högpresterande användare inom film, media och kreativa näringar samt stora företags behov av samverkande arbetsutrymmeslösningar inom produktutveckling, planering och forskning.

Panasonic har ökat försäljningen och marknadsföringen av sin 20" 4K Toughpad och Anoto levererade under det andra kvartalet de första 2000 enheterna av Touch pen. Dai Nippon Printing bekräftade sitt åtagande inom den japanska utbildningssektorn och köpte 5.000 DP 601-pennor och Livescribe levererade ca 40.000 pennor under det andra kvartalet.

TStudy håller på att avsluta arbetet med en större finansieringsomgång för att förbereda sig för en betydande uppscaling av dess verksamhet i Kina.

Smartmatic håller på att slutföra arbetet med sina digitala penn-applikationer för användning inom röstning, opinionsmätning och folkräkning. Flera piloter utvärderas för närvarande i olika delar av världen och vi tror att 2015 kommer att bli det år då vi får se Anotos teknologi tillämpas i syfte att göra valprocesser mer effektiva och tillförlitliga.

I juli slutförde vi arbetet med en penn-prototyp för ett stort globalt företag som vill använda digitalt skrivande med hög precision på monitorer och skärmar. Förutsatt en lyckad utvärdering tror vi att detta kan bli vår andra stora kund, i tillägg till Panasonic, inom detta segment.

MSEK	2014	2013	2014	2013	2013
	Apr-Jun	Apr-Jun	Jan-Jun	Jan-Jun	Jan-Dec
Nettoomsättning	8	9	15	19	42
Bruttoresultat	5	7	10	15	29

C TECHNOLOGIES

C Technologies utvecklar, tillverkar och säljer C-Pen®, en lösning som innefattar handhållen scanner och programvara för teckenigenkänning. C-Pen registrerar tryckt information som text, siffror och koder, avkodar informationen och överför den till datorer och smartphones. Produkterna är tillgängliga genom eget varumärke och under andra varumärken via OEM-partners.

Försäljningen under kvartalet var 3 MSEK vilket är 2 MSEK högre än motsvarande period föregående år.

En neddragning av verksamheten genomfördes under det föregående året. C Technologies säljer fortsatt produkter till OEM-kunder samt i utvalda detaljhandelskanaler.

MSEK	2014	2013	2014	2013	2013
	Apr-Jun	Apr-Jun	Jan-Jun	Jan-Jun	Jan-Dec
Nettoomsättning	3	1	4	3	10
Bruttoresultat	1	1	1	2	4

ANOTO GROUP AB

Anoto Group AB är holdingbolag med ett begränsat antal koncernfunktioner.

REDOVISNINGSPRINCIPER

Denna delårsrapport i sammandrag för koncernen har upprättats i enlighet med IAS 34. Delårsrapportering samt tillämpliga bestämmelser i årsredovisningslagen. Delårsrapporten för moderbolaget har upprättats i enlighet med årsredovisningslagen kapitel 9, Delårsrapport. För koncernen och moderbolaget har samma redovisningsprinciper och beräkningsgrunder tillämpats som i den senaste årsredovisningen.

RISKER OCH OSÄKERHETSFAKTORER

Koncernens likvida medel uppgick vid periodens slut till 13,2 MSEK vilket är en ökning med 6,2 MSEK jämfört med likvida medel vid årets början.

Till följd av fortsatt svag försäljning under det andra kvartalet har Anoto ställts inför fortsatta svårigheter att hantera likviditeten. Rörelsekapitalet består av en stor mängd pennor i lager och företagets förmåga att sälja dessa kommer att ha en betydande inverkan på kassaflödet. Såvida vi inte ser en väsentlig förbättring av försäljningen under det tredje kvartalet kan bolaget tvingas överväga alternativ till finansiering. Således råder viss osäkerhet avseende going concern.

Utöver de risker som beskrivs i Anoto Groups årsredovisning 2013 bedöms inte några väsentliga risker ha tillkommit. (Se not 4 i årsredovisningen 2013 för utförligare beskrivning av bolagets riskexponering och riskhantering.)

TRANSAKTIONER MED NÄRSTÅENDE

Aurora Investment Ltd (dotterbolag till TStone), den största aktieägaren i Anoto Group, har varit representerade i styrelsen sedan årsstämman i maj 2010. Under innevarande år har Anoto sålt tjänster och produkter till bolag inom TStone gruppen till ett värde av 2,9 MSEK. Transaktionerna har genomförts under normala affärsvillkor och vid kvartalets utgång finns det inga förfallna fordringar på bolag inom TStone gruppen.

Antonio Mugica, representerande Anotos näst störste ägare (Goldeigen Kapital) och tillika VD för Anotos partner Smartmatic, har varit ledamot av styrelsen i Anoto Group sedan årsstämman 2014. Anoto har inte genomfört några affärstransaktioner med Smartmatic under det andra kvartalet i år.

HÄNDELSER EFTER BOKSLUTSDAGEN

I juli slutförde vi arbetet med en penn-prototyp för ett stort globalt företag som vill använda digitalt skrivande med hög precision på monitorer och skärmar. Förutsatt en lyckad utvärdering tror vi att detta kan bli vår andra stora kund, i tillägg till Panasonic, inom detta segment.

AKTIEDATA

Bolagets aktie är noterad under tickern ANOT på Small Cap-listan på NASDAQ OMX Nordiska börs i Stockholm. Vid rapportperiodens utgång uppgår antalet aktier till 453 353 534, inklusive de 19 291 639 aktierna som emitterades under mars månad.

OPTIONSPROGRAM

Årsstämman 2014 beslutade att ge mandat till styrelsen för utfärdande av personaloptioner med en maximal utspädning om 2%.

Stein Revelsby
VD

Jörgen Durban
Ordförande

Gunnel Duveblad

Andrew Hur

Joonhee Won

Antonio Mugica

Denna rapport har inte granskats av bolagets revisor.

Informationen är sådan som Anoto Group AB (publ.) ska offentliggöra enligt lagen om börs- och clearingverksamhet eller lagen om handel med finansiella instrument. Informationen lämnades för offentliggörande den 15 augusti 2014 kl. 08:30.

En videopresentation av kvartalsrapporten kommer finnas tillgänglig från kl 09.00 den 15 augusti och en webkonferens kommer hållas kl 11.00 samma dag. För mer information se www.anoto.com/investors.

Kalender 2014

Kvartalsrapport 3:e kvartalet 7 november 2014

Kvartalsrapport 4:e kvartalet februari 2015

För ytterligare information

Kontakta:

Stein Revelsby, VD
Tel. +46 (0)733 45 12 05

eller

Dan Wahrenberg, CFO
Tel. +46 (0)733 45 10 19

Anoto Group AB (publ.) org. nr. 556532-3929
Box 4106
SE-227 22 Lund
Tel.: +46 46 540 12 00
www.anoto.com

FINANSIELLA RAPPORTER

Rapport över totalresultat i sammandrag

	not	2014	2013	2014	2013	2013
		Apr-Jun	Apr-Jun	Jan-Jun	Jan-Jun	Jan-Dec
TSEK						
Nettoomsättning		31 297	34 954	68 371	77 582	144 306
Kostnad för sålda varor / tjänster		-11 723	-10 395	-21 861	-24 921	-46 832
Bruttoresultat		19 574	24 559	46 510	52 661	97 474
Försäljnings-, administrations- & forskningskostnader		-39 441	-55 926	-78 063	-104 318	-185 417
Övriga rörelseposter		3 313	1 025	2 894	887	-75 508
Rörelseresultat		-16 554	-30 342	-28 659	-50 770	-163 451
Övriga finansiella poster		-1 032	-542	-1 825	-1 155	-4 839
Resultat före skatt		-17 586	-30 884	-30 484	-51 925	-168 290
Skatt		-20	-	-26	-	-12
Periodens resultat		-17 606	-30 884	-30 510	-51 925	-168 302
Övrigt totalresultat						
Periodens omräkningsdifferenser vid omräkning av utländska verksamheter		-1 548	-1 970	-1 850	1 256	5 194
Periodens övrigt totalresultat		-1 548	-1 970	-1 850	1 256	5 194
Periodens summa totalresultat		-19 154	-32 854	-32 360	-50 669	-163 108
Periodens resultat hänförligt till:						
Moderbolagets ägare		-17 053	-30 672	-30 692	-51 892	-166 231
Innehav utan bestämmande inflytande		-553	-212	182	-33	-2 071
Periodens summa resultat		-17 606	-30 884	-30 510	-51 925	-168 302
Periodens totalresultat hänförligt till:						
Moderbolagets ägare		-18 415	-32 316	-31 442	-51 257	-161 226
Innehav utan bestämmande inflytande		-739	-538	-918	588	-1 882
Periodens summa totalresultat		-19 154	-32 854	-32 360	-50 669	-163 108
Nyckeltal						
Bruttomarginal		62,5%	70,3%	68,0%	67,9%	67,5%
Rörelsemarginal		Neg	Neg	Neg	Neg	Neg
Resultat per aktie före och efter utspädning (sek)		-0,04	-0,19	-0,07	-0,34	-1,03
Genomsnittligt antal utestående aktier före och efter utspädning		453 353 534	166 741 238	440 700 253	151 889 159	162 858 591

Rapport över finansiell ställning för koncernen i sammandrag

TSEK	2014-06-30	2013-06-30	2013-12-31
Immateriella tillgångar	73 643	143 359	71 318
Materiella anläggningstillgångar	3 569	3 627	3 084
Finansiella anläggningstillgångar	3 725	3 661	3 605
Summa anläggningstillgångar	80 937	150 647	78 007
Varulager	19 798	32 819	27 985
Kundfordringar	24 857	31 328	27 502
Övriga omsättningstillgångar	18 437	19 358	31 347
Summa kortfristiga fordringar	43 294	50 686	58 849
Likvida medel inkl kortfristiga placeringar	13 238	2 715	7 008
Summa omsättningstillgångar	76 330	86 220	93 842
S:a Tillgångar	157 267	236 867	171 849
Eget kapital hänförligt till moderbolagets ägare	66 377	137 075	82 657
Innehav utan bestämmande inflytande	-17 506	-14 333	-16 770
Summa eget kapital	48 871	122 742	65 887
Låneskulder	0	0	1 011
Summa långfristiga skulder	0	0	1 011
Kortfristiga avsättningar	364	411	493
Låneskulder*	29 939	17 131	16 313
Övriga kortfristiga skulder	78 093	96 583	88 145
Summa kortfristiga skulder	108 396	114 125	104 951
S:a Eget kapital & skulder	157 267	236 867	171 849

* Inklusiv konvertibelt lån om 13 MSEK

Rapport över förändringar i koncernens eget kapital i sammandrag

TSEK	Aktiekapital	Pågående emission	Övrigt tillskjutet kapital	Reserver	Balanserade vinstmedel	Summa eget kapital	Innehav utan bestämmande inflytande	Totalt eget kapital
Ingående balans 1 januari 2013	2 741	0	471 420	2 464	-345 934	130 691	-14 888	115 803
Årets resultat					-166 231	-166 231	-2 071	-168 302
Övrigt totalresultat				5 005		5 005	189	5 194
Summa totalresultat	0	0	0	5 005	-166 231	-161 226	-1 882	-163 108
Nyemission	5 056		97 091			102 147		102 147
Pågående nyemission		884	10 161			11 045		11 045
Eget kapital 31 december 2013	7 797	884	578 672	7 469	-512 165	82 657	-16 770	65 887
Årets resultat					-30 510	-30 510	182	-30 328
Övrigt totalresultat			-932			-932	-918	-1 850
Summa totalresultat	0	0	0	0	-30 510	-31 442	-736	-32 178
Nyemission	386		14 776			15 162		15 162
Eget kapital 30 juni 2014	8 183	884	593 448	7 469	-542 675	66 377	-17 506	48 871

Rapport över kassaflöden för koncernen i sammandrag

TSEK	2014	2013	2014	2013	2013
	Apr-Jun	Apr-Jun	Jan-Jun	Jan-Jun	Jan-Dec
Resultat efter finansiella poster	-17 586	-30 884	-30 484	-51 925	-168 290
Avskrivningar	-712		2 859		12 332
Nedskrivningar	0	4 004	843	7 592	72 379
Övriga poster som inte ingår i kassaflödet	-102	-399	-129	-152	341
Poster som inte ingår i kassaflödet	-814	3 605	3 573	7 440	85 052
Kassaflöde före förändringar av rörelsekapitalet	-18 400	-27 279	-26 911	-44 485	-83 238
Förändring av rörelsefordringar	5 492	11 689	15 555	-7 017	-15 192
Förändring av varulager	2 369	-7 505	8 187	-1 903	2 931
Förändring av rörelseskulder	3 764	4 397	-27 336	11 364	6 097
Kassaflöde från den löpande verksamheten	-6 775	-18 698	-30 505	-42 041	-89 402
Kassaflöde från investeringar	-289	-3 153	-2 305	-3 357	-3 946
Summa kassaflöde före finansiering	-7 064	-21 851	-32 810	-45 398	-93 348
Nyemission	0	11 034	27 443	43 758	94 800
Förändring av långfristiga skulder	12 838	186	11 597	-1 104	97
Kassaflöde från finansieringsverksamheten	12 838	11 220	39 040	42 654	94 897
Periodens kassaflöde	5 774	-10 631	6 230	-2 744	1 549
Likvida medel vid periodens början	7 464	13 346	7 008	5 459	5 459
Likvida medel vid periodens slut	13 238	2 715	13 238	2 715	7 008

Nyckeltal

	2014	2013	2014	2013	2013
	Apr-Jun	Apr-Jun	Jan-Jun	Jan-Jun	Jan-Dec
Periodens kassaflöde (TSEK)	5 774	-10 631	6 230	-2 744	1 549
Kassaflöde / aktie före och efter utspädning (sek) ¹	0,01	-0,06	0,01	-0,02	0,01
			2014-06-30	2013-06-30	2013-12-31
Soliditet			42,2%	57,9%	48,1%
Antal aktier			453 353 534	173 624 758	389 882 641
Eget kapital per aktie (sek)			0,15	0,79	0,21

¹ Nyckeltal avseende Kassaflöde per aktie är baserat på vägt genomsnittligt antal aktier och utestående teckningsoptioner för respektive period. Endast teckningsoptioner där nuvärdet på teckningskursen är lägre än stamaktiens verkliga värde ingår i underlaget.

Moderbolagets resultaträkning i sammandrag

TSEK	2014 Apr-Jun	2013 Apr-Jun	2014 Jan-Jun	2013 Jan-Jun	2013 Jan-Dec
Nettoomsättning	1 853	2 696	3 179	3 393	6 804
Bruttovinst	1 853	2 696	3 179	3 393	6 804
Administrationskostnader	-1 682	-2 452	-2 883	-3 035	-5 565
Rörelseresultat	171	244	296	358	1 239
Resultat från andelar i dotterföretag	-	-	-	-	-143 604
Finansiella poster	-992	2	-7	-49	-583
Periodens resultat	-821	246	289	309	-142 948

Moderbolagets balansräkning i sammandrag

TSEK	2014-06-30	2013-06-30	2013-12-31
Immateriella tillgångar	185	261	221
Materiella anläggningstillgångar		0	0
Finansiella anläggningstillgångar	114 385	201 430	114 385
Summa anläggningstillgångar	114 570	201 691	114 606
Övriga kortfristiga fordringar	51 124	25 994	103 862
Likvida medel inkl kortfristiga placeringar	68	1	3 933
Summa omsättningstillgångar	51 192	25 995	107 795
S:a Tillgångar	165 762	227 686	222 401
Eget kapital	146 425	218 882	131 711
Lån	13 000	0	0
Övriga kortfristiga skulder	6 337	8 804	90 690
S:a Eget kapital & skulder	165 762	227 686	222 401