

ANOTO

DELÅRSRAPPORT

Q2 / 2013

© 2013 ANOTO

Anoto group är världsledande inom lösningar för digitalt skrivande vilket möjliggör snabb och pålitlig överföring av handskreven text till digital form. Anoto verkar genom ett globalt partnersätverk som fokuserar på användarvänliga lösningar för effektiv insamling, överföring och lagring av data inom olika affärsområden som t.ex. hälso- och sjukvård, bank och finans, transport och logistik samt utbildning. Anoto Group har ca 110 anställda och har sitt huvudkontor i Lund. Bolaget har även kontor i Guildford samt Wetherby (Storbritannien), Amsterdam (NL), Boston (USA) och Tokyo (Japan). Anoto Group AB:s aktie är noterad på NASDAQ OMX Stockholm Small Cap-lista under tickern ANOT.

Den här rapporten publicerades den 16 augusti 2013, kl. 08.30

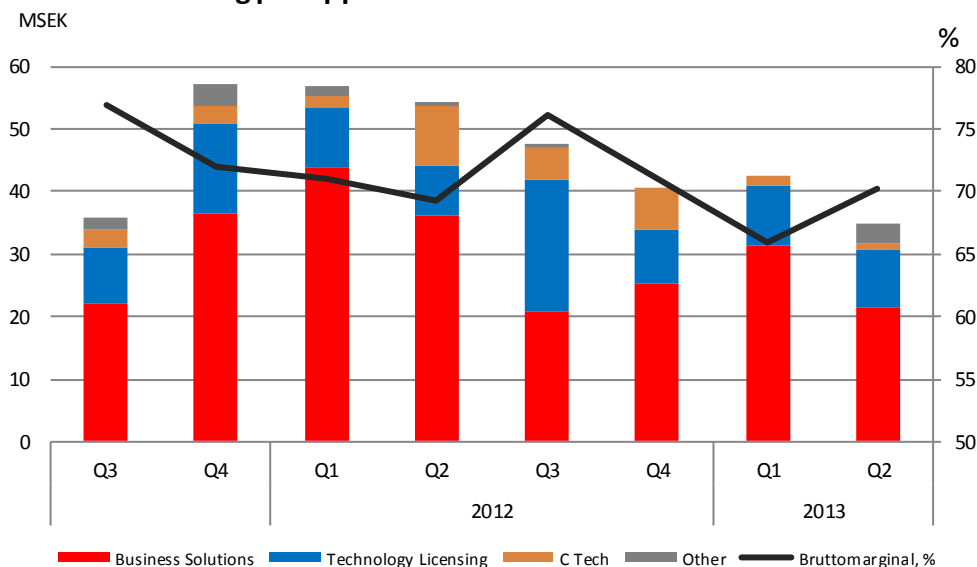
För mer information: www.anoto.com

DELÅRSRAPPORT JANUARI-JUNI 2013

- Omsättningen för perioden uppgick till 78 (111) MSEK. Omsättningen för det andra kvartalet uppgick till 35 (54) MSEK.
- Bruttomarginalen för perioden uppgick till 68% (71). Bruttomarginalen för det andra kvartalet uppgick till 70 (69)%. Bruttoresultatet för perioden uppgick till 53 (79) och bruttoresultatet för det andra kvartalet uppgick till 25 (37) MSEK.
- Resultat före av- och nedskrivningar (EBITDA) för perioden uppgick till -43 (-1) MSEK och för det andra kvartalet till -26 (-3) MSEK.
- Resultat efter skatt för perioden uppgick till -52 (-11) MSEK och resultat efter skatt för det andra kvartalet till -31 (-8).
- Resultatet per aktie före och efter utspädning under perioden uppgick till -0,34 (-0,08) SEK och för det andra kvartalet till -0,19 (-0,06) SEK.
- Kassaflödet för perioden blev -3 (-11) MSEK. Kassaflödet för det andra kvartalet uppgick till -11 (-9) MSEK.

Nyckeltal	2013	2012	2013	2012	2012
	Apr-Jun	Apr-Jun	Jan-Jun	Jan-Jun	Jan-Dec
Nettoomsättning, MSEK	35	54	78	111	199
Bruttoresultat	25	37	53	79	137
Bruttomarginal, %	70	69	68	71	69
Rörelseresultat, MSEK	-30	-7	-51	-9	-42
Resultat efter skatt, MSEK	-31	-8	-52	-11	-45
Resultat per aktie					
före och efter utspädning, SEK	-0,19	-0,06	-0,34	-0,08	-0,33
Kassaflöde, MSEK	-11	-9	-3	-11	-18
Likvida medel vid periodens slut, MSEK	3	13	3	13	5

Nettoomsättning per applikationsområde



KOMMENTARER FRÅN VD

Neddragningar i den svenska verksamheten

Under det andra kvartalet har vi dels planerat för åtgärder i syfte att skala ned den svenska verksamheten till en affärsenhet med inriktning på forskning och utveckling inom hårdvara och dels förberett sammanslagningar av andra ansvarsområden tillsammans med våra internationella dotterbolag. Planen som resulterade i en sammalagd neddragning av 27 heltidsanställda och konsulter i Lund genomfördes under juni och juli. Nettoeffekten av omorganisationen kommer att bli en total årlig kostnadsbesparing på cirka 30 MSEK.

Intäkterna som under Q2 uppgick till 35 MSEK (Q1:43 MSEK) var en besvikelse. Kassaflödet för andra kvartalet uppgick till -11 MSEK, inklusive erhållen likvid på 11 MSEK från nyemissionen i mars. Vårt rörelsekapital var högt vid utgången av kvartalet medan likviditeten var låg delvis på grund av ett stort antal pennor i lager. Försäljningen i början av det andra kvartalet var svag och inga större affärer stängdes under kvartalet som helhet. Anoto lider av att ha varit alltför beroende av ett fåtal partners med begränsade resurser inom försäljning. Vår strategi har därför varit att stärka vår närvaro på viktiga marknader genom förvärv samt att öka antalet resurser inom försäljning. Develop IQ Ltd förvärvades med effekt från 1 maj. Förvärvet utökar vår verksamhet mot vårdsektorn och möjliggör synergier och optimering mellan våra dotterbolag i Storbritannien. Företaget har ändrat namn Anoto Ltd.

Inom affärslösningar har vi gjort framsteg i Tyskland, särskilt inom bank, försäkring och läkemedel. I USA har vi inom vårdsektorn nu fått vår första kund till Anoto Live Forms™ och i Holland vi bedriver vi en framgångsrik pilot tillsammans med ett stort globalt företag där vi kombinerar digitala pennor och GPS-system.

Det har varit en utmaning att arbeta för att förbättra kundmedvetenheten med begränsade resurser samtidigt som vi har känt av konkurrens från IT-branschens fokusering på surfplattor under de senaste 12 månaderna. Vår strategi är därför att öka fokus på marknader där digital pennteknik har en klar fördel. Detta är områden där surfplattor inte är ett alternativ på grund av juridiska krav, säkerhetsmässiga krav, obligatoriska krav eller krav från kunder avseende spårbarhet på papper. Så även på tillväxtmarknader med begränsad infrastruktur och applikationer där den digitala pennans tekniska förutsättningar och användarvänlighet ger en överlägsen avkastning på investerat kapital.

I tillägg arbetar vi med att anpassa vår positionering i linje med den snabba ökningen av surfplattor på olika marknader. Som en följd av de genomförda förvärven har vi nu en möjlighet att leverera lösningar för mobil datainsamling och digitala lösningar för signering som stöder både digitala pennor, surfplattor och smarta mobiltelefoner. Kunderna vill minska kostnaderna för pappershantering och dokumentflöde samt förbättra avkastningen och uppnå operativ effektivitet genom att kombinera olika lösningar för datainsamling. Den föredragna lösningen ska minimera störningar i praktisk hantering, hålla en hög servicenivå, förbättra kundnöjdhet samt leva upp till efterlevande- och säkerhetskrav till lägsta kostnad. Anotos konkurrensfördel är möjligheten att kombinera analog informationsinsamling med digitala signaturer på papper vid användande av digitala enheter som surfplattor och smarta mobiltelefoner.

Inom OEM-segmenten utbildning, röstning och skärmar har vi levererat 9.000 av ordern om 20.000 pennor till TStudy Kina i juni. Produktutveckling tillsammans med Panasonic i syfte att slutföra utvecklingen av den första digitala pennan för deras nya 20-tums surfplatta går enligt plan och massproduktion är planerad att starta i oktober. Utvecklingen av produkter för röstning i samarbete med en inom området globalt verksam partner har framskridit enligt plan.

UTSIKTER

Efter flera kvartal med svag försäljning har vi, efter kvartalets utgång, börjat överväga strategiska alternativ avseende C Technologies, inklusive försäljning. Effekten på rörelseomkostnaderna från en försäljning skulle innebära en årlig besparing på 10 MSEK.

Efter förvärven av Develop IQ, Ubisys samt 51% av aktierna i Destiny Wireless kommer vi att konsolidera verksamheterna i Storbritannien och därigenom realisera synergier inom försäljning, marknadsföring, mjukvaruutveckling och support.

Stein Revelsby

CEO Anoto Group

EN PARTNERDRIVEN AFFÄRSMODELL

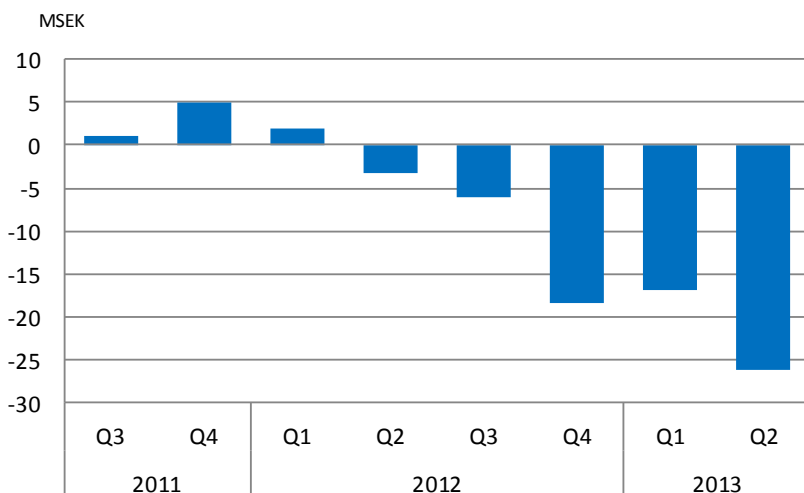
Anotos verksamhet fördelas på tre verksamhetsområden: Business Solutions, Technology Licensing (OEM-verksamhet) och C Technologies. Inom dessa tre områden erhåller vi intäkter i fem skilda kategorier - licenser, royalty, digitala pennor, NRE (ingenjörstid) och övrigt.

Nettoomsättning per intäktskategori

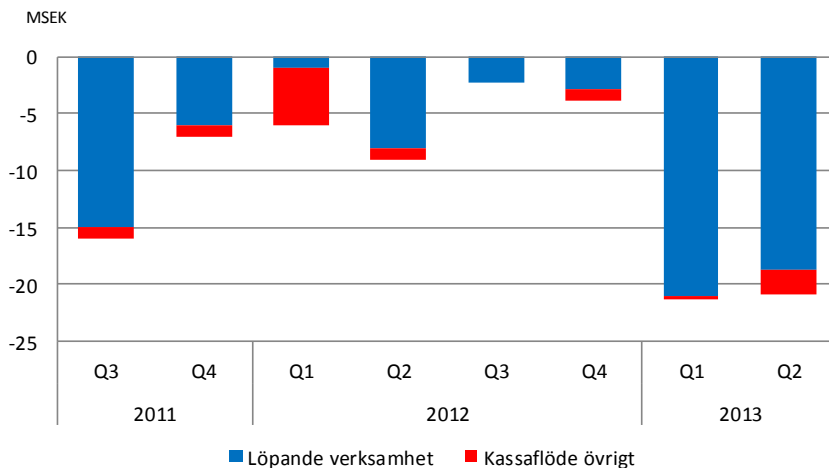
MSEK	2013 Apr-Jun	2012 Apr-Jun	2013 Jan-Jun	2012 Jan-Jun	2012 Jan-Dec
Licensintäkter	6	11	15	16	46
Royaltyintäkter	4	5	9	16	21
Digitala pennor	17	37	42	49	108
NRE	0	1	1	5	5
Övrigt	7	1	11	13	19
Totalt	35	55	78	99	199

* Digitala pennor inkluderar C-Pen

EBITDA 2011-2013



Kassaflöde 2011-2013



BUSINESS SOLUTIONS

Business Solutions fokuserar på system, produkter och tjänster till företag, primärt med inriktning mot datainsamling och formulärhantering. Erbjudandet, Pen Solutions, omfattar lösningar för att skapa ett formulär i digitalt format, digital bearbetning av handskrivna formulär och automatisk generering av en digital version av ett dokument med handskrivna signaturer och anteckningar. Anoto har en indirekt affärsmodell och säljer via partners och dotterbolag såsom systemintegratörer, mjukvaruutvecklare och IT-konsulter. Dessa tillhandahåller i sin tur till sina företagskunder anpassade lösningar baserade på Anotos teknologi.

Försäljningen under kvartalet var 21 MSEK vilket är 15 MSEK lägre än motsvarande period föregående år.

Vi levererade 9100 pennor till partners och kunder inom Business Solutions under det andra kvartalet. Vi skrev vårt första avtal för försäljning av Anoto Live Forms™ med en kund inom vårdsektorn i USA. Vi gjorde framsteg i Tyskland inom bank, försäkring och läkemedel. I Holland genomförde vi en framgångsrik pilot tillsammans med ett stort globalt företag avseende en lösning för leveranskvittenser, där vi kombinerar digitala pennor och GPS-system. Även om inga större orders levererades under Q2 har vi levererat ytterligare 1500 pennor till svenska kunder inom hemtjänsten genom vår partner Phoniro, 2500 pennor till partnern Xcallibre i Sydafrika för kunder inom fältarbete och statlig tillsyn samt 500 pennor till ett tyskt läkemedelsföretag för användning i kliniska tester .

Det har varit en utmaning att arbeta för att förbättra kundmedvetenheten med begränsade resurser samtidigt som vi har känt av konkurrens från IT-branschens fokusering på surfplattor under de senaste 12 månaderna. Vår strategi är därför att öka fokus på marknader där digital pennteknik har en klar fördel. Detta är områden där surfplattor inte är ett alternativ på grund av juridiska krav, säkerhetsmässiga krav, obligatoriska krav eller krav från kunder avseende spårbarhet på papper. Så även på tillväxtmarknader med begränsad infrastruktur och applikationer där den digitala pennans tekniska förutsättningar och användarvänlighet ger en överlägsen avkastning på investerat kapital. I tillägg arbetar vi med att anpassa vår positionering i linje med den snabba ökningen av surfplattor på olika marknader. Som en följd av de genomförda förvärven har vi nu en möjlighet att leverera lösningar för mobil datainsamling och digitala lösningar för signering som stöder både digitala pennor, surfplattor och smarta mobiltelefoner. Kunderna vill minska kostnaderna för pappershantering och dokumentflöde samt förbättra avkastningen och uppnå operativ effektivitet genom att kombinera olika lösningar för datainsamling. Den föredragna lösningen ska minimera störningar i praktisk hantering, hålla en hög servicenivå, förbättra kundnöjdhet samt leva upp till efterlevande- och säkerhetskrav till lägsta kostnad.

Hälsodepartementet i Storbritannien har offentliggjort ytterligare information avseende den 260 MGBP stora NHS Technology fonden. Våra dotterbolag i Storbritannien arbetade tillsammans med olika NHS-truster för att kunna klara tidsfristen för inlämnande av anbud för de första 90 MGBP som gick ut den 31 juli. Efter en period av granskning av anbud kommer de första pengarna att betalas ut från och med oktober. De initiala 90 MGBP avser utgifter fram till mars 2014. Den andra delen på 170 MGBP kommer att finnas tillgängliga för räkenskapsåret 2014/15. Vi väntar på information om detaljerna kring den 100 MGBP stora Nurse Tech fonden. Medan NHS Technology fonden på 260 MGBP möjliggör investeringar i mjukvara och system så kan Nurse Tech fonden på 100 MGBP användas för att köpa digitala pennor, surfplattor och smarta mobiltelefoner för användning tillsammans med programvaror och system.

MSEK	2013	2012	2013	2012	2012
	Apr-Jun	Apr-Jun	Jan-Jun	Jan-Jun	Jan-Dec
Nettoomsättning	21	36	53	80	126
Bruttoresultat	14	25	33	56	89

TECHNOLOGY LICENSING

Kunder inom Technology Licensing utvecklar och säljer produkter baserade på Anotos teknologi och digitala pennor. Huvuderbjudandet, Interactive Solutions, riktar sig mot utbildningsmarknaden. Interactive Solutions skapar en lärandemiljö som är mer inriktad på individen och där det traditionella klassrummet ersätts av en mer studentcentrerad och interaktiv inställning till undervisning. Andra slutkundsprodukter är pedagogiska leksaker, produkter för visuell kommunikation och produkter för personligt bruk. Slutkunder till dessa produkter är både konsumenter och företag. Sedan 2012 har Anoto etablerat två nya tillämpningsområden i samarbete med partners; lösningar för röstning och digitala skrivlösningar för dataskärmar.

Försäljningen under kvartalet var 9 MSEK vilket var 1 MSEK högre än samma period föregående år.

Utvecklingen av pennor för tillsammans med Panasonic av deras 4K-surfplatta framskred enligt plan under det andra kvartalet. Intäkterna från detta utvecklingsarbete redovisas som NRE (Non Refundable Engineering). Panasonic har börjat låta utvalda kunder inom specifika branscher testa produkten. Första omgången av kommersiella produkter beräknas kunna levereras i början av oktober.

Utvecklingen av produkter och lösningar för användning inom röstning, folkräkning och registrering fortskrider enligt plan och vår partner planerar att lansera den första produkten för denna marknad i slutet innevarande år.

TStudy fortsätter att göra betydande framsteg i Kina. Av den första ordern om 20 000 pennor, levererades 9 000 pennor under det andra kvartalet. Förutom utbildning arbetar TStudy också med att skapa affärer inom Business Solutions. Anoto räknar med att erhålla ytterligare orders under det tredje kvartalet.

MSEK	2013 Apr-Jun	2012 Apr-Jun	2013 Jan-Jun	2012 Jan-Jun	2012 Jan-Dec
Nettoomsättning	9	8	19	18	47
Bruttoresultat	7	7	15	16	42

C TECHNOLOGIES

C Technologies utvecklar, tillverkar och säljer C-Pen®, en lösning som innefattar handhållen scanner och programvara för teckenigenkänning. C-Pen registrerar tryckt information som text, siffror och koder, avkodar informationen och överför den till datorer och smartphones. Produkterna är tillgängliga genom eget varumärke och under andra varumärken via OEM-partners.

Försäljningen under kvartalet var 1 MSEK vilket är 2 MSEK lägre än motsvarande period föregående år.

Inom OEM verksamheten har fokus legat på att vidareutveckla affärer med befintliga partners samt att successivt växa in på nya marknader genom samarbete med nya partners.

Efter flera kvartal med svag försäljning har vi, efter kvartalets utgång, börjat överväga strategiska alternativ avseende C Technologies, inklusive försäljning.

C Tech har åtta anställda och årliga rörelseomkostnader på 10 MSEK.

MSEK	2013 Apr-Jun	2012 Apr-Jun	2013 Jan-Jun	2012 Jan-Jun	2012 Jan-Dec
Nettoomsättning	1	10	3	11	23
Bruttoresultat	1	5	2	6	11

ANOTO GROUP AB

Anoto Group AB är holdingbolag med ett begränsat antal koncernfunktioner.

REDOVISNINGSPRINCIPER

Denna delårsrapport i sammandrag för koncernen har upprättats i enlighet med IAS 34. Delårsrapportering samt tillämpliga bestämmelser i årsredovisningslagen. Delårsrapporten för moderbolaget har upprättats i enlighet med årsredovisningslagen kapitel 9, Delårsrapport. För koncernen och moderbolaget har samma redovisningsprinciper och beräkningsgrunder tillämpats som i den senaste årsredovisningen.

RISKER OCH OSÄKERHETSFAKTORER

Koncernens likvida medel uppgick vid periodens slut till 3 MSEK vilket är en minskning med 10 MSEK jämfört med likvida medel vid årets början.

Företrädesemissionen resulterade i utfärdandet av 25,7 miljoner nya aktier samt att bolaget efter avräkning för emissionskostnader tillförs 39 MSEK. De sista 11 MSEK från emissionen erhöles under det andra kvartalet.

I början av juli initierade Anoto aktiviteter för att minska storleken på svenska organisationen till att fokusera på forskning och utveckling av hårdvara samt att föra över de flesta andra uppgifter till andra koncernföretag.

Per den 16 augusti har förhandlingarna med fackföreningarna slutförts och antalet anställda samt heltidskonsulter har reducerats med 27 personer. Totala kostnadsbesparingar kommer att vara cirka 30 MSEK från och med de kommande två kvartalen.

I syfte att förstärka den kortfristiga likviditeten har vi nått en överenskommelse med ett internationellt investmentföretag avseende ett kortfristigt lån på 2 MUSD för finansiering av vårt varulager. Avtalet är under utarbetning och vi räknar med ett undertecknande inom de kommande två veckorna.

Vi överväger också möjligheter till långsiktig finansiering av koncernen.

Med det kortfristiga lånet i kombination med kostnadssänkande åtgärder och minskning av lager kommer vi att vara i en position där likviditeten är tillräcklig för att stödja verksamheten under resten av året. Därmed råder ingen väsentlig osäkerhet om going concern.

Utöver de risker som beskrivs i Anoto Groups årsredovisning 2012 bedöms inte några väsentliga risker ha tillkommit. (Se not 4 i årsredovisningen 2012 för utförligare beskrivning av bolagets riskeponering och riskhantering.)

TRANSAKTIONER MED NÄRSTÅENDE

Aurora Investment Ltd (dotterbolag till TStone), den största aktieägaren i Anoto Group, har varit representerade i styrelsen sedan årsstämman i maj 2010. Under innevarande år har Anoto sålt tjänster och produkter till bolag inom TStone gruppen till ett värde av 2,9 MSEK. Transaktionerna har genomförts under normala affärsvillkor och vid kvartalets utgång finns det inga förfallna fordringar på bolag inom TStone gruppen.

HÄNDELSER EFTER BOKSLUTSDAGEN

De viktigaste händelserna efter kvartalets utgång:

- Extra bolagsstämman den 5 juli beslutade att ge styrelsen bemyndigande att utfärda aktier, och/eller konvertibler och/eller optioner med en maximal utspädning på 10%
- Minskning av den svenska organisationen
- Principöverenskommelse om kortfristigt lån på 2 MUSD

AKTIEDATA

Bolagets aktie är noterad under tickern ANOT på Small Cap-listan på NASDAQ OMX Nordiska börs i Stockholm. Vid rapportperiodens utgång uppgår antalet aktier till 173 624 758, inklusive de 10 847 740 aktierna som emitterades i samband med förvärvet av Shanwell Holdings Ltd.

OPTIONSPROGRAM

Den 5 juli beslutade extrastämman att ge styrelsen bemyndigande att utfärda aktier, och/eller konvertibler och/eller optioner med en maximal utspädning på 10%. Det finns för närvarande inga utestående optioner.

Stein Revelsby
VD

Jörgen Durban
Ordförande

Gunnel Duveblad
Styrelseledamot

Kjell Bråthen
Styrelseledamot

Andrew Hur
Styrelseledamot

Erik Tronbøl
Styrelseledamot

Denna rapport har inte granskats av bolagets revisor.

Informationen är sådan som Anoto Group AB (publ.) ska offentliggöra enligt lagen om börs- och clearingverksamhet eller lagen om handel med finansiella instrument. Informationen lämnades för offentliggörande den 16 augusti 2013 kl. 08:30.

En videopresentation av kvartalsrapporten kommer finnas tillgänglig från kl 09.00 den 16 augusti och en webkonferens kommer hållas kl 11.00 samma dag. För mer information se www.anoto.com/investors.

Kalender 2013/2014

Kvartalsrapport Q3 5 november 2013

Kvartalsrapport Q4 februari 2014

För ytterligare information

Kontakta:

Stein Revelsby, VD
Tel. +46 (0)733 45 12 05

eller

Dan Wahrenberg, CFO
Tel. +46 (0)733 45 10 19

Anoto Group AB (publ.) org. nr. 556532-3929
Box 4106
SE-227 22 Lund
Tel.: +46 46 540 12 00
www.anoto.com

FINANSIELLA RAPPORTER

Rapport över totalresultat i sammandrag

	not	2013	2012	2013	2012	2012
		Apr-Jun	Apr-Jun	Jan-Jun	Jan-Jun	Jan-Dec
TSEK						
Nettoomsättning		34 954	54 034	77 582	111 013	198 646
Kostnad för sålda varor / tjänster		-10 395	-16 563	-24 921	-32 117	-55 083
Bruttoresultat		24 559	37 471	52 661	78 896	143 563
Försäljnings-, administrations- & forskningskostnader		-55 926	-45 030	-104 318	-89 158	-188 050
Övriga rörelseposter		1 025	476	887	1 049	2 335
Rörelseresultat		-30 342	-7 083	-50 770	-9 213	-42 152
Nedskrivning av andelar i intresseföretag		0	0	0	0	-211
Övriga finansiella poster		-542	-629	-1 155	-1 416	-2 451
Resultat före skatt		-30 884	-7 712	-51 925	-10 629	-44 814
Skatt		-	-	-	-	-15
Periodens resultat		-30 884	-7 712	-51 925	-10 629	-44 829
Övrigt totalresultat						
Periodens omräkningsdifferenser vid omräkning av utländska verksamheter		-1 970	-1 355	1 256	449	2 811
Periodens övrigt totalresultat		-1 970	-1 355	1 256	449	2 811
Periodens summa totalresultat		-32 854	-9 067	-50 669	-10 180	-42 018
Periodens resultat hänförligt till:						
Moderbolagets ägare		-30 672	-7 631	-51 892	-11 172	-42 235
Innehav utan bestämmande inflytande		-212	-81	-33	543	-2 594
Periodens summa resultat		-30 884	-7 712	-51 925	-10 629	-44 829
Periodens totalresultat hänförligt till:						
Moderbolagets ägare		-32 316	-8 485	-51 257	-10 997	-40 204
Innehav utan bestämmande inflytande		-538	-582	588	817	-1 814
Periodens summa totalresultat		-32 854	-9 067	-50 669	-10 180	-42 018
Nyckeltal						
Bruttomarginal		70,3%	69,3%	67,9%	71,1%	72,3%
Rörelsemarginal		Neg	0,4%	Neg	Neg	Neg
Resultat per aktie före och efter utspädning (sek)		-0,19	-0,06	-0,34	-0,08	-0,33
Genomsnittligt antal utestående aktier före och efter utspä		166 741 238	137 037 081	151 889 159	136 476 996	137 037 081

Rapport över finansiell ställning för koncernen i sammandrag

TSEK	2013-06-30	2012-06-30	2012-12-31
Immateriella tillgångar	143 359	134 517	128 389
Materiella anläggningstillgångar	3 627	5 513	4 493
Finansiella anläggningstillgångar	3 661	3 968	3 782
Summa anläggningstillgångar	150 647	143 998	136 664
Varulager	32 819	21 528	30 916
Kundfordringar	31 328	39 005	24 037
Övriga omsättningstillgångar	19 358	18 110	19 631
Summa kortfristiga fordringar	50 686	57 115	43 668
Likvida medel inkl kortfristiga placeringar	2 715	13 285	5 459
Summa omsättningstillgångar	86 220	91 928	80 043
S:a Tillgångar	236 867	235 926	216 707
Eget kapital hänförligt till moderbolagets ägare	137 075	159 898	130 686
Innehav utan bestämmande inflytande	-14 333	-12 257	-14 883
Summa eget kapital	122 742	147 641	115 803
Låneskulder	17 131	19 426	18 235
Långfristiga skulder*	0	4 952	0
Summa långfristiga skulder	17 131	24 378	18 235
Kortfristiga avsättningar	411	87	152
Övriga kortfristiga skulder*	96 583	63 820	82 517
Summa kortfristiga skulder	96 994	63 907	82 669
S:a Eget kapital & skulder	236 867	235 926	216 707

* Inkluderar ej återbetalningsbart förskott från Leapfrog om 5,0 msek

Rapport över förändringar i koncernens eget kapital i sammandrag

TSEK	Övrigt tillskjutet		Reserver	Balanserade vinstmedel	Summa eget kapital	Innehav	Totalt eget kapital
	Aktiekapital	kapital				tan bestämmande inflytande	
Ingående balans 1 januari 2012	2 606	453 648	433	-303 699	152 988	-13 074	139 914
Årets resultat				-42 235	-42 235	-2 594	-44 829
Övrigt totalresultat			2 031		2 031	780	2 811
Summa totalresultat			2 031	-42 235	-40 204	-1 814	-42 018
Nyemission*	135	17 772			17 907		17 907
Eget kapital 31 december 2012	2 741	471 420	2 464	-345 934	130 691	-14 888	115 803
Årets resultat				-51 892	-51 892	-33	-51 925
Övrigt totalresultat			668		668	588	1 256
Summa totalresultat			668	-51 892	-51 224	555	-50 669
Årets förvärv*	216	18 225			18 441		18 441
Nyemission	515	38 652			39 167		39 167
Eget kapital 30 Jun 2013	3 472	528 297	3 132	-397 826	137 075	-14 333	122 742

* Se not 1

Rapport över kassaflöden för koncernen i sammandrag

TSEK	2013	2012	2013	2012	2012
	Apr-Jun	Apr-Jun	Jan-Jun	Jan-Jun	Jan-Dec
Resultat efter finansiella poster	-30 884	-7 712	-51 925	-10 629	-44 814
Avskrivningar och nedskrivningar	4 004	3 847	7 592	7 845	16 463
Övriga poster som inte ingår i kassaflödet	-399	18	-152	-153	-88
Summa poster som inte ingår i kassaflödet	3 605	3 865	7 440	7 692	16 375
Kassaflöde från den löpande verksamheten före förändringar av rörelsekapitalet	-27 279	-3 847	-44 485	-2 937	-28 439
Förändring av rörelsekapital	8 581	-4 125	2 444	-154	17 996
Kassaflöde från den löpande verksamheten	-18 698	-7 972	-42 041	-3 091	-10 443
Kassaflöde från investeringar	-3 153	-5 301	-3 357	-11 296	-10 579
Summa kassaflöde före finansiering	-21 851	-13 273	-45 398	-14 387	-21 022
Kassaflöde från finansieringsverksamheten	11 220	3 841	42 654	3 731	2 540
Periodens kassaflöde	-10 631	-9 432	-2 744	-10 656	-18 482
Likvida medel vid periodens början	13 346	22 717	5 459	23 941	23 941
Likvida medel vid periodens slut	2 715	13 285	2 715	13 285	5 459

Nyckeltal

	2013	2012	2012	2012	2012
	Apr-Jun	Apr-Jun	Jan-Jun	Jan-Jun	Jan-Dec
Periodens kassaflöde (TSEK)	-10 631	-9 432	-2 744	-10 656	-18 482
Kassaflöde / aktie före och efter utspädning (sek)	-0,06	-0,06	-0,02	-0,07	-0,13
			2013-06-30	2012-06-30	2012-12-31
Soliditet			57,9%	67,8%	60,3%
Antal aktier			173 624 758	137 037 081	137 037 081
Eget kapital per aktie (sek)			0,79	1,17	0,95

¹ Nyckeltal avseende Kassaflöde per aktie är baserat på vägt genomsnittligt antal aktier och utestående teckningsoptioner för respektive period. Endast teckningsoptioner där nuvärdet på teckningskursen är lägre än stamaktiens verkliga värde ingår i underlaget.

Moderbolagets resultaträkning i sammandrag

TSEK	2013 Apr-Jun	2012 Apr-Jun	2013 Jan-Jun	2012 Jan-Jun	2012 Jan-Dec
Nettoomsättning	2 696	1 757	3 393	2 985	6 561
Bruttovinst	2 696	1 757	3 393	2 985	6 561
Administrationskostnader	-2 452	-1 668	-3 035	-2 783	-6 223
Rörelseresultat	244	89	358	202	338
Resultat från andelar i dotterföretag	-	-	-	-	-29 500
Finansiella poster	2	-1	-49	-1	-
Periodens resultat	246	89	309	202	-29 162

Moderbolagets balansräkning i sammandrag

TSEK	2013-06-30	2012-06-30	2012-12-31
Immateriella tillgångar	261	321	258
Materiella anläggningstillgångar	0	16	5
Finansiella anläggningstillgångar	201 430	182 989	153 489
Summa anläggningstillgångar	201 691	183 326	153 752
Övriga kortfristiga fordringar	25 994	11 877	13 973
Likvida medel inkl kortfristiga placeringar	1	91	56
Summa omsättningstillgångar	25 995	11 968	14 029
S:a Tillgångar	227 686	195 294	167 781
Eget kapital	218 882	190 840	161 476
Övriga kortfristiga skulder	8 804	4 454	6 305
S:a Eget kapital & skulder	227 686	195 294	167 781

Not 1 Rörelseförvärv 2013

Shanwell Holding Ltd

Den 1 maj 2013 förvärvade koncernen samtliga aktier i det onoterade brittiska bolaget Shanwell Holding Ltd n dess dotterföretag Develop IQ för 12,8 MSEK. Develop IQ som är verksam inom Business Solutions har varit på till Anoto under många år. Koncernen konsoliderar det förvärvade bolaget från och med den 1 maj 2013.

Koncernen ökar genom förvärvet närvaron på den brittiska marknaden.

Under perioden maj till juni bidrog dotterföretaget med 1,7 MSEK till koncernens nettointäkter.

Effekter av förvärv

Det förvärvade företags nettotillgångar vid förvärvstidpunkten:

(KSEK)

Immateriella anläggningstillgångar	0
Materiella anläggningstillgångar	334
Varulager	41
Kundfordringar och övriga fordringar	4 853
Likvida medel	780
Räntebärande skulder	0
Leveranörsskulder och övriga skulder	-6 032
Netto identifierbara tillgångar och skulder	-24
Koncerngoodwill	18 465
Överförd ersättning	18 441

Goodwill

I goodwillvärdet ingår utökade säljresurser, kundkontakter och en utökad närvaro på den brittiska marknader Ingen del av goodwillen förväntas vara skattemässigt avdragsgill.

Förvärvsrelaterade utgifter

Förvärvsrelaterade utgifter uppgår till 1,2 MSEK och avser arvoden till konsulter i samband med due dilligence utgifter har redovisats som övriga rörelsekostnader i rapport över totalresultat.

Överförd ersättning

(KSEK)

Emitterade aktier	18 441
Total ersättning	18 441

Verkligt värdet på de 10 847 740 aktier som utfärdats som den del av den överförda ersättningen som erlagts i Shanwell Holding Ltd baseras på priset på Anoto aktien vid förvärvstidpunkten.