

ANOTO

DELÅRSRAPPORT

Q1 / 2015

© 2015 ANOTO

Anoto Group är världsledande inom lösningar för digitalt skrivande vilket möjliggör snabb och pålitlig överföring av handskriven text till digital form. Anoto verkar genom ett globalt partnersätverk som fokuserar på användarvänliga lösningar för effektiv insamling, överföring och lagring av data inom olika affärsområden som t.ex. hälso- och sjukvård, bank och finans, transport och logistik samt utbildning. Anoto Group har ca 100 anställda och har sitt huvudkontor i Lund. Bolaget har även kontor i Basingstoke samt Wetherby (Storbritannien), Boston samt Los Angeles (USA) och Tokyo (Japan). Anoto Group AB:s aktie är noterad på NASDAQ OMX Stockholm Small Cap-lista under tickern ANOT.

Den här rapporten publicerades den 8 maj 2015, kl. 08.30

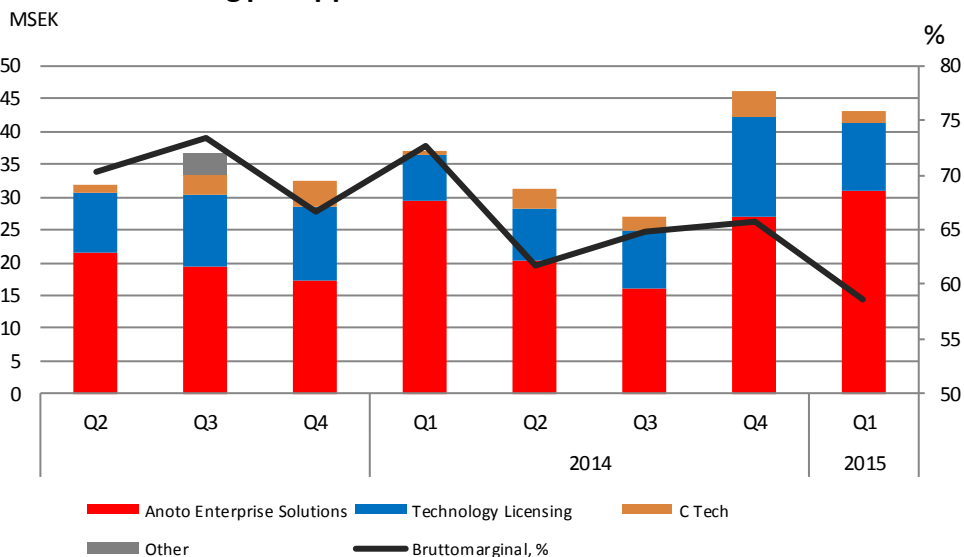
För mer information: www.anoto.com

DELÅRSRAPPORT JANUARI-MARS 2015

- Omsättningen för perioden uppgick till 43 (37) MSEK.
- Bruttomarginalen för perioden uppgick till 59 % (73). Bruttoresultatet för perioden uppgick till 25 (27).
- Resultat före av- och nedskrivningar (EBITDA) för perioden uppgick till -12 (-8) MSEK.
- Resultat efter skatt för perioden uppgick till -6 (-13) MSEK.
- Resultatet per aktie före och efter utspädning under perioden uppgick till -0,01 (-0,03).
- Kassaflödet för perioden blev 29 (0) MSEK. Kassaflödet från den löpande verksamheten före förändring av rörelsekapitalet för perioden blev -4 (-10). Kassaflödet från finansieringsverksamheten för perioden blev 33 (14).

Nyckeltal	2015	2014	2014
	Jan-Mar	Jan-Mar	Jan-Dec
Nettoomsättning, MSEK	43	37	141
Bruttoresultat	25	27	93
Bruttomarginal, %	59	73	66
Rörelseresultat, MSEK	-13	-12	-69
Resultat efter skatt, MSEK	-6	-13	-63
Resultat per aktie			
före och efter utspädning, SEK	-0.01	-0.03	-0.13
Kassaflöde, MSEK	29	0	-3
Likvida medel vid periodens slut, MS	33	7	4

Nettoomsättning per applikationsområde



KOMMENTARER FRÅN VD

HÅLL ÖGONEN ÖPPNA

Omsättningen för det fjärde kvartalet uppgick till 43 MSEK jämfört med 46 MSEK i föregående kvartal. Bruttomarginalen i kvartalet var 59 % jämfört med 66 % i det föregående kvartalet. Rörelseomkostnaderna uppgick till 37 MSEK jämfört med 34 MSEK i det föregående kvartalet. Resultat före avskrivningar (EBITDA) uppgick till -12 MSEK jämfört med -8 MSEK för det föregående kvartalet. Kassaflödet i kvartalet uppgick till 29 MSEK, inklusive nettoinbetalningar om 33 MSEK från den private placement som genomfördes i kvartalet.

Rörelsekostnaderna var högre och bruttomarginalen lägre under det första kvartalet jämfört med föregående kvartal. Detta till följd av de extra resurser, konsulter, material och tester som varit nödvändiga för att hantera snäva tidsramar och en ökad omfattning i det pågående OEM-projektet. Bruttomarginalen var lägre under det första kvartalet på grund av beslutet att kvitta 100 % av NRE intäkterna mot de motsvarande utvecklingskostnaderna.

70 % av intäkterna i kvartalet var hänförliga till Anoto Enterprise Solutions och inkluderade vårt hittills största projekt inom den brittiska hälsosektorn. Affären som drivits av Vodafone omfattade 1700 pennor och mjukvara för användning av ambulanspersonal över hela Wales.

We-Inspire Inc. sålde sina första fem system i USA och förstärkte försäljnings- och distributionsorganisationen genom att sluta avtal med två nya återförsäljare samt anställning av en försäljningschef till vårt kontor i Los Angeles. Vi håller även på att implementera en återförsäljarorganisation i Europa för We-Inspire, GmbH.

Försäljning till kunder inom Technology Licensing var lägre än förväntat till följd av en leverans till TStudy som försköts till det andra kvartalet.

Anoto visade på ISE mässan i februari upp sin första interaktiva storskrämsprototyp, en 65 tumms UHD 4K-skärm med såväl touch som pen-input med hög precision. Vi arbetar för närvarande med partners mot en kommersiell lansering av en liknande produkt till InfoComm Expo i juni. Vi räknar med att marknaden för stora skärmar kommer växa snabbt när företag börjar byta ut sina projektorer mot interaktiva skärmar för användning i dess mötesrum och styrelserum.

UTSIKTER

Anoto Enterprise Solutions fick en bra start på året och kontraktet med Welsh Ambulance har genererat betydande exponering i media med förfrågningar från nya potentiella kunder i Storbritannien som visat intresse för liknande lösningar. Det finns totalt tretton stycken ambulansstruster i Storbritannien, och därför utgör denna marknadsvertikal i sig en stor möjlighet. I Storbritannien har vi också anställt en ny försäljningschef som börjar den 4 maj. Dessutom tillkännagav vi en stor affär i Indien. Som tidigare kommunicerats i Q4 rapporten finns möjligheten till en stor affär i Japan. Allt sammantaget, ser möjligheterna för tillväxt inom Enterprise Solutions mycket lovande ut för 2015.

Avtalsförhandlingarna med vår stora OEM-kund fortgår parallellt med produktutvecklingen och vi räknar med att kunna komma med ett tillkännagivande senare under det andra kvartalet.

Försäljningen till Panasonic har hitintills varit en besvikelse men vi förväntar oss att den tar fart i samband med lanseringen av de uppgraderade versionerna Toughpad 4K Standard, med halverat pris, samt den mer kraftfulla Toughpad 4K Performance.

Inom utbildning har den ineliggande ordervolymen från Kina och Korea ökat väsentligt under de senaste månaderna och vi räknar med större volymer under de kommande kvartalen.

Stein Revelsby

CEO Anoto Group

EN PARTNERDRIVEN AFFÄRSMODELL

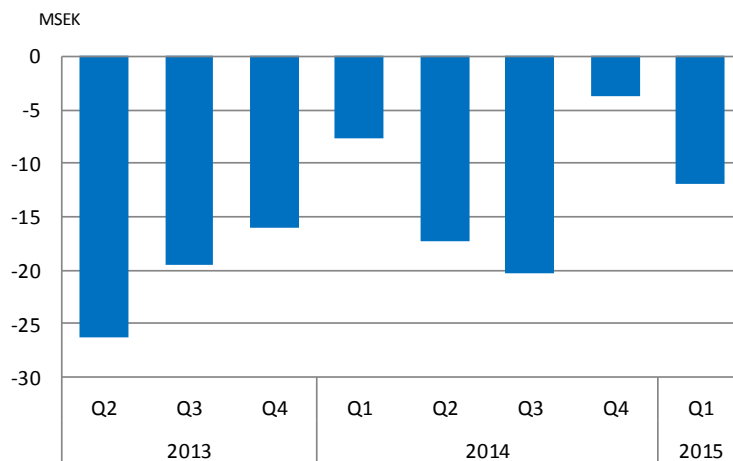
Anotos verksamhet fördelas på tre verksamhetsområden: Anoto Enterprise Solutions, Technology Licensing (utbildning, antecknande, röstning, interaktiva pekskrämar) och C Technologies. Inom dessa tre områden erhåller vi intäkter i fem skilda kategorier - licenser, royalty, digitala pennor, NRE (ingenjörstid) och övrigt.

Nettoomsättning per intäktskategori

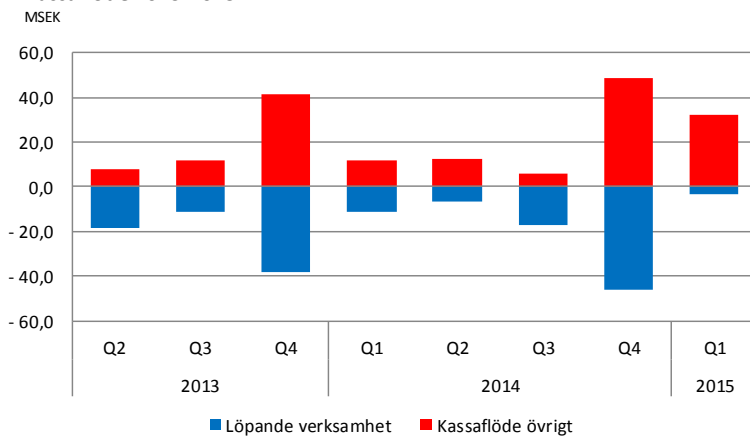
MSEK	2015	2014	2014
	Jan-Mar	Jan-Mar	Jan-Dec
Licensintäkter	13	12	29
Royaltyintäkter	2	4	15
Digitala pennor	20	16	82
NRE	6	2	5
Övrigt	2	3	10
Totalt	43	37	141

**Digitala pennor inkluderar C-Pen*

EBITDA 2013-2015



Kassaflöde 2013-2015



ANOTO ENTERPRISE SOLUTIONS

Anoto Enterprise Solutions fokuserar på system, produkter och tjänster till företag, primärt med inriktning mot datainsamling och formulärhantering. Erbjudandet, Pen Solutions, omfattar lösningar för att skapa ett formulär i digitalt format, digital bearbetning av handskrivna formulär och automatisk generering av en digital version av ett dokument med handskrivna signaturer och anteckningar. Anoto har en indirekt affärsmodell och säljer via partners såsom systemintegratörer, mjukvaruutvecklare och IT-konsulter. Dessa tillhandahåller i sin tur till sina företagskunder anpassade lösningar baserade på Anotos teknologi.

Försäljningen under kvartalet var 31 MSEK vilket är 2 MSEK högre än motsvarande period föregående år. Vi levererade cirka 5 400 pennor till partners och kunder inom Enterprise Solutions under det kvartalet.

UK

Anoto erhöll ett kontrakt med Welsh Ambulance Service Trust (WAST) för leverans av 1700 digitala pennor till ambulanspersonal över hela Wales. Affären drevs av Vodafone och kom till som en följd av en lyckad pilotstudie med Anotos digitala skrivteknik genomförd vid Swanseas ambulansstation under 2013. Det totala kontraktsvärdet för Anoto uppgick till 10 MSEK. I Wales fyller WAST's ambulanspersonal på årsbasis i 500 000 patientjournaler. Utöver att en kopia av journalen överlämnas till patienten, hemma hos patienten eller på sjukhuset, arkiveras en kopia vid arbetspassets slut. Journalerna levereras sedan till WAST clinical audit department för inskanning och verifiering av uppgifter. Processen tar mycket tid i anspråk och WAST behöver aktuell information att tillgå vid interaktionen med dess patienter för att kunna dela informationen inom NHS samt för att kunna mäta och driva förändringsprojekt inom vården.

Vår närvaro på marknaden har också expanderat i England och Skottland, särskilt inom vårdsektorn där vi lanserat ett nytt initiativ "Decision Support Tool" för lokala vårdinrättningar. Croydon Health Services NHS Trust ansökte och beviljades medel för en investering omfattande 400 digitala pennor. Vår partner Magicomm Limited har valts ut och erhållit ett treårskontrakt avseende integration av dess OpenForms mjukvara tillsammans med ePEX community health system från Ascribe, vilka nyligen gått samman med EMIS. Parallellt upplever vi en ökad efterfrågan från den kommersiella sektorn där vår teknologi används till inspektionsblanketter och inom undervisning.

Vi har anställt en ny försäljningschef för UK som börjar den fjärde maj.

Indien

Anoto kommunicerade att man erhållit en order från Trata Solutions (P) Ltd uppgående till minst 12 000 digitala pennor och Anoto Live™ licenser. Det totala ordervärdet uppgår till cirka 14 miljoner SEK och leveransen beräknas vara slutförd under december 2017. En första leverans enligt ordern gjordes under det första kvartalet i år. Trata Solutions som är baserat i Mumbai (Indien) lanserar en revolutionerande ny tjänst under varumärket My Aarogya. Denna tjänst möjliggör snabb och automatiserad överföring av korrekt information från en läkare till en farmaceut eller ett laboratorium eller andra liknande tjänsteleverantörer. På samma sätt kommer det att möjliggöra en "när som helst, var som helst" access av medicinsk information för patienterna.

Japan

I Japan arbetar vi med våra partners Dai Nippon Printing (DNP) och Hitachi med särskilt fokus på en stor möjlighet inom försäkringsverksamhet efterföljande den framgångsrika installationen hos Taiyo Insurance under 2012. DNP har också med framgång lanserat sitt LabNote projekt för personliga anteckningar vilket resulterat i initiala orders.

MSEK	2015	2014	2014
	Jan-Mar	Jan-Mar	Jan-Dec
Nettoomsättning	31	29	93
Bruttoresultat	21	21	64

TECHNOLOGY LICENSING

Kunder inom Technology Licensing utvecklar och säljer produkter baserade på Anotos teknologi och digitala pennor. Huvuderbjudandet, Interactive Solutions, riktar sig mot utbildningsmarknaden. Interactive Solutions skapar en lärandemiljö som är mer inriktad på individen och där det traditionella klassrummet ersätts av en mer studentcentrerad och interaktiv inställning till undervisning. Andra slutkundsprodukter är pedagogiska leksaker, produkter för visuell kommunikation och produkter för personligt bruk. Slutkunder till dessa produkter är både konsumenter och företag. Sedan 2012 har Anoto etablerat två nya tillämpningsområden i samarbete med partners; lösningar för röstning och digitala skrivlösningar för dataskärmar.

Försäljningen under perioden var 10 MSEK vilket var 3 MSEK högre än motsvarande period föregående år.

OEM skärmar

Ett stort projekt med ett av världens största IT-företag framskrider väl och produktutvecklingen har under det första kvartalet pågått parallellt med avtalsförhandlingarna. Rörelsekostnaderna var högre och bruttomarginalen lägre under det första kvartalet jämfört med föregående kvartal. Detta till följd av de extra resurser, konsulter, material och tester som varit nödvändiga för att hantera snäva tidsramar och en ökande omfattning i det pågående OEM-projektet. Vi räknar med att kunna komma med ett tillkännagivande om projektet senare under det andra kvartalet.

Storformatsskärmar

Anoto visade på ISE mässan i Amsterdam i februari upp sin första interaktiva storskrämsprototyp, en a 65 tums UHD 4K-skärm med såväl touch som pen-input med hög precision. Vi arbetar för närvarande med partners mot en kommersiell lansering av en liknande produkt till InfoComm Expo i Orlando, Florida, i juni. Vi räknar med att marknaden för stora skärmar kommer att växa snabbt när företag börjar byta ut sina projektorer mot interaktiva skärmar för användning i dess mötesrum och styrelserum. Anotos lösning kommer primärt att säljas via OEM kunder och kommer att kunna kombineras med We-Inspire mjukvara samt tillbehör såsom funktionspaletter och digitalt papper.

Panasonic

Försäljningen till Panasonic har hitintills varit en besvikelse men vi förväntar oss att den tar fart i samband med lanseringen av de uppgraderade versionerna Toughpad 4K Standard, med halverat pris (2999 USD), samt den mer kraftfulla Toughpad 4K Performance. Panasonic tillkännagav uppdateringarna den 13 april. Produkterna, som kommer leveras med 5:e generationens Intel® Core™ i5 vPro™ processor såväl som en HDMI 2.0 ingång för att förbättra prestandan i professionella videoapplikationer och som prissatts för att attrahera en vidare krets av köpare, är inriktade på produktivitet på fältet såsom video redigering, arkitektur, design, fotografering och sjukvård.

Utbildning

Som kommunicerats har SOLiDEdu Inc i Korea, ett dotterföretag till SOLiD som tillhandahåller värdeskapande Anoto-mönster baserade produkter och tjänster ingått ett avtal med ett av de största publicistföretagen i Korea om att konvertera dess utbildningsmaterial till digitala arbetsböcker baserade på Anotos digitala skrivteknik. Den initiala ordern om 50 000 pennor har erhållits via Anotos partner PenGenerations Inc (www.pengenerations.com). Pen Generations är inriktade på att utveckla produkter tillsammans med ledande leverantörer av lösningar inom utbildningsverksamhet. Produkten är en interaktiv utbildningslösning som sammanlänkar digital penna med arbetsböcker och surfplattor, vilket skapar möjligheter för mer effektiv inläring och bättre individuell utveckling.

Planerade leveranser till TStudy försköts från det första till det andra kvartalet, men bolaget har ett ökat antal ineliggande orders och för närvarande diskussioner med vår partner PenGenerations om produktions- och leveransplanering för resterande del av året.

Smartmatic

Smartmatic köpte 5 000 licenser under det första kvartalet i år.

	2015	2014	2014
MSEK	Jan-Mar	Jan-Mar	Jan-Dec
Nettoomsättning	10	7	39
Bruttoresultat	4	6	26

C TECHNOLOGIES

C Technologies utvecklar, tillverkar och säljer C-Pen®, en lösning som innefattar handhållen scanner och programvara för teckenigenkänning. C-Pen registrerar tryckt information som text, siffror och koder, avkodar informationen och överför den till datorer och smartphones. Produkterna är tillgängliga genom eget varumärke och under andra varumärken via OEM-partners.

Försäljningen under kvartalet var 2 MSEK vilket är 1 MSEK högre än motsvarande period föregående år.

En neddragning av verksamheten genomfördes under det föregående året. C Technologies säljer fortsatt produkter till OEM-kunder samt i utvalda detaljhandelskanaler.

MSEK	2015	2014	2014
	Jan-Mar	Jan-Mar	Jan-Dec
Nettoomsättning	2	1	10
Bruttoresultat	1	0	4

ANOTO GROUP AB

Anoto Group AB är holdingbolag med ett begränsat antal koncernfunktioner.

REDOVISNINGSPRINCIPER

Denna delårsrapport i sammandrag för koncernen har upprättats i enlighet med IAS 34. Delårsrapportering samt tillämpliga bestämmelser i årsredovisningslagen. Delårsrapporten för moderbolaget har upprättats i enlighet med årsredovisningslagen kapitel 9, Delårsrapport. För koncernen och moderbolaget har samma redovisningsprinciper och beräkningsgrunder tillämpats som i den senaste årsredovisningen.

RISKER OCH OSÄKERHETSFAKTORER

Koncernens likvida medel uppgick vid periodens slut till 33 MSEK vilket är en ökning med 29 MSEK jämfört med likvida medel vid årets början.

Ledningen och styrelsen anser att rörelsekapitalet, inklusive konverteringen av det konvertibla lånet i februari och den riktade emissionen av aktier är Mars är tillräckligt för bolagets behov för de kommande tolv månaderna. Bolagets ledning och styrelsen anser således att räkenskaperna skall upprättas i enlighet med Going-concern principen. Om projekt och/eller större affärer blir försenade och bolagets intjäningsförmåga därför inte förbättras kan det bli nödvändigt att be aktieägarna om godkännande för att säkra mer finansiering med eller utan avvikelse från aktieägarnas företrädesrätt. Bolaget kan också be aktieägarna om godkännande för att säkra mer finansiering för att kunna kapitalisera på större möjligheter och säkra en högre tillväxt i intäkter

Utöver de risker som beskrivs i Anoto Groups årsredovisning 2014 bedöms inte några väsentliga risker ha tillkommit. (Se not 4 i årsredovisningen 2014 för utförligare beskrivning av bolagets riskexponering och riskhantering.)

TRANSAKTIONER MED NÄRSTÅENDE

Aurora Investment Ltd (dotterbolag till TStone), en av de största aktieägarna i Anoto Group, har varit representerade i styrelsen sedan årsstämman i maj 2010. Under innevarande år har Anoto sålt tjänster och produkter till bolag inom TStone gruppen till ett värde av 0,3 MSEK. Transaktionerna har genomförts under normala affärvillkor.

Antonio Mugica, representerande Anotos näst störste ägare (Goldeigen Kapital) och tillika VD för Anotos partner Smartmatic, har varit ledamot av styrelsen i Anoto Group sedan årsstämman 2014. Faktureringen till Smartmatic uppgick till 1,2 MSEK under perioden. Transaktionerna har genomförts under normala affärvillkor.

HÄNDELSER EFTER BOKSLUTSDAGEN

Som tidigare kommunicerats har Pen Generations och Tstudy China efter kvartalets slut beställt totalt 110 000 pennor.

AKTIEDATA

Bolagets aktie är noterad under tickern ANOT på Small Cap-listan på NASDAQ OMX Nordiska börs i Stockholm. Vid rapportperiodens utgång uppgår antalet aktier till 827145 485.

I samband med konverteringen av de konvertibla skuldebrevens under februari ökade antalet aktier med 49 166 659 st. Konverteringen gjordes till 0,36 SEK vilket motsvarar en rabatt om 15% jämfört med den volymviktade genomsnittskursen under de tio handelsdagar som föregick konverteringen.

Den riktade emissionen om 79 625 292 aktier som ägde rum genom en book building process i mars gjordes till 0,427 kr per aktie, motsvarande en rabatt om åtta (8) procent jämfört med stäningskursen den 20 mars 2015. Kapitaltillskottet före kostnader uppgick till 34 MSEK.

OPTIONSPROGRAM

4,6 miljoner aktieoptioner har tilldelats VD Stein Revelsby, 2,3 miljoner aktieoptioner har tilldelats Dennis Ladd, EVP Products & Technology och 2,3 miljoner aktieoptioner har tilldelats den nyutbildade CFO:n Karl Wiersholm under Anotos incitaments program 2014/2017 med en teckningskurs om 0,61 kr.

Stein Revelsby, VD

Informationen är sådan som Anoto Group AB (publ) ska offentliggöra enligt lagen om börs- och clearingverksamhet eller lagen om handel med finansiella instrument. Informationen lämnades för offentliggörande den 8 maj 2015 kl. 08:30.

En videopresentation av kvartalsrapporten kommer finnas tillgänglig från kl 09.00 den 8 maj och en webkonferens kommer hållas kl 11.00 samma dag. För mer information se www.anoto.com/investors.

Kalender 2015

AGM	21 maj
Q2 rapport	14 augusti
Q3 rapport	6 november
Q4 rapport	Februari 2016

För ytterligare information

Kontakta:

Stein Revelsby, VD
Tel. +46 (0)733 45 12 05

Anoto Group AB (publ) org. nr. 556532-3929
Traktorvägen 11
SE-226 60 Lund
Tel.: +46 46 540 12 00
www.anoto.com

FINANSIELLA RAPPORTER

Rapport över totalresultat i sammandrag

	2015	2014	2014
TSEK	Jan-Mar	Jan-Mar	Jan-Dec
Nettoomsättning	43,128	37,074	141,465
Kostnad för sålda varor / tjänster	-17,796	-10,138	-48,626
Bruttoresultat	25,332	26,936	92,839
Försäljnings-, administrations- & forskningskostnader	-38,826	-38,622	-157,318
Övriga rörelseposter *	110	-790	-4,188
Rörelseresultat	-13,384	-12,476	-68,667
Nedskrivning av andelar i intresseföretag		0	0
Övriga finansiella poster*	7,752	-422	5,177
Resultat före skatt	-5,632	-12,898	-63,490
Skatt	-8	-6	639
Periodens resultat	-5,640	-12,904	-62,851
Övrigt totalresultat			
Poster som kan komma att omklassificeras till årets resultat:			
Periodens omräkningsdifferenser vid omräkning av utländska verksamheter	-11,015	-302	-8,841
Periodens övrigt totalresultat	-11,015	-302	-8,841
Periodens summa totalresultat	-16,655	-13,206	-71,692
Periodens resultat hänförligt till:			
Moderbolagets ägare	-5,127	-13,639	-62,038
Innehav utan bestämmande inflytande	-513	735	-813
Periodens summa resultat	-5,640	-12,904	-62,851
Periodens totalresultat hänförligt till:			
Moderbolagets ägare	-15,330	-13,027	-69,337
Innehav utan bestämmande inflytande	-1,325	-179	-2,355
Periodens summa totalresultat	-16,655	-13,206	-71,692
Nyckeltal			
Bruttomarginal	58.7%	72.7%	65.6%
Rörelsemarginal	Neg	Neg	Neg
Resultat per aktie före och efter utspädning (sek)	-0.01	-0.03	-0.13
Genomsnittligt antal utestående aktier före och efter utspädning**	730,299,839	428,752,205	473,688,069

* Inklusive valutaeffekter från interna mellanhavanden tidigare rapporterade under "Övriga rörelseposter". Jämförelsetalen har räknats om.

** exklusive utfärdade aktieoptioner

Rapport över finansiell ställning för koncernen i sammandrag

TSEK	3/31/2015	12/31/2014
Immateriella tillgångar	82,097	78,972
Materiella anläggningstillgångar	2,021	2,046
Finansiella anläggningstillgångar	4,495	4,482
Summa anläggningstillgångar	88,613	85,500
Varulager	10,742	20,553
Kundfordringar	28,912	36,979
Övriga omsättningstillgångar	24,022	19,916
Summa kortfristiga fordringar	52,934	56,895
Likvida medel inkl kortfristiga placeringar	33,353	3,909
Summa omsättningstillgångar	97,029	81,357
S:a Tillgångar	185,642	166,857
Eget kapital hänförligt till moderbolagets ägare	113,867	78,242
Innehav utan bestämmande inflytande	-17,523	-16,198
Summa eget kapital	96,344	62,044
Låneskulder	0	0
Övriga långfristiga skulder	0	2,124
Summa långfristiga skulder	0	2,124
Kortfristiga avsättningar	304	497
Låneskulder*	18,810	35,875
Övriga kortfristiga skulder	70,184	66,317
Summa kortfristiga skulder	89,298	102,689
S:a Eget kapital & skulder	185,642	166,857

* Inklusiv konvertibelt lån om 18 MSEK

Rapport över förändringar i koncernens eget kapital i sammandrag

TSEK	Aktiekapital	Pågående emission	Övrigt tillskjutet kapital	Reserver	Balanserade vinstmedel	Summa eget kapital	Innehav utan bestämmande inflytande	Totalt eget kapital
Ingående balans 1 januari 2014	7,797	884	578,661	7,480	-512,165	82,657	-16,770	65,887
Årets resultat					-62,038	-62,038	-813	-62,851
Övrigt totalresultat				-7,299		-7,299	-1,542	-8,841
Summa totalresultat	0	0	0	-7,299	-62,038	-69,337	-2,355	-71,692
Konvertibelt lån					542	542		542
Förvärv				-2,927		-2,927	2,927	0
Nyemission	6,170	-884	62,021	0	0	67,307	0	67,307
Eget kapital 31 december 2014	13,967	0	640,682	-2,746	-573,661	78,242	-16,198	62,044
Årets resultat					-5,127	-5,127	-513	-5,640
Övrigt totalresultat				-10,203		-10,203	-812	-11,015
Summa totalresultat	0	0	0	-10,203	-5,127	-15,330	-1,325	-16,655
Konvertibelt lån - konvertering	983		16,627			17,610		17,610
Nyemissioner	1,593	0	31,752	0	0	33,345	0	33,345
Eget kapital 31 mars 2015	16,543	0	689,061	-12,949	-578,788	113,867	-17,523	96,344

Rapport över kassaflöden för koncernen i sammandrag

TSEK	2015	2014	2014
	Jan-Mar	Jan-Mar	Jan-Dec
Resultat efter finansiella poster	-5,632	-12,898	-63,490
Avskrivningar & nedskrivningar	1,416	4,414	7,283
Övriga poster som inte ingår i kassaflödet	-202	-1,268	961
Poster som inte ingår i kassaflödet	1,214	3,146	8,244
Kassaflöde före förändringar av rörelsekapitalet	-4,418	-9,752	-55,246
Förändring av rörelsefordringar	-5,167	10,063	-9,086
Förändring av varulager	9,811	5,818	7,432
Förändring av rörelseskulder	1,755	-18,819	-35,242
Kassaflöde från den löpande verksamheten	1,981	-12,690	-92,142
Kassaflöde från investeringar	-4,466	-2,016	-5,958
Summa kassaflöde före finansiering	-2,485	-14,706	-98,100
Nyemission	33,345	15,162	76,515
Konvertibelt lån	-1,416	0	18,486
Kassaflöde från finansieringsverksamheten	31,929	15,162	95,001
Periodens kassaflöde	29,444	456	-3,099
Likvida medel vid periodens början	3,909	7,008	7,008
Likvida medel vid periodens slut	33,353	7,464	3,909

Nyckeltal

	2015	2014	2014
	Jan-Mar	Jan-Mar	Jan-Dec
Periodens kassaflöde (TSEK)	29 444	456	-3 099
Kassaflöde / aktie före och efter utspädning (sek) ¹	0,04	0,00	-0,01
		2015-03-31	2014-12-31
Soliditet		61,3%	46,9%
Antal aktier		827 145 485	698 353 534
Eget kapital per aktie (sek)		0,14	0,11

¹ Nyckeltal avseende Kassaflöde per aktie är baserat på vägt genomsnittligt antal aktier och utestående teckningsoptioner för respektive period. Endast teckningsoptioner där nuvärdet på teckningskursen är lägre än stamaktiens verkliga värde ingår i underlaget.

Moderbolagets resultaträkning i sammandrag

TSEK	2015	2014	2014
	Jan-Mar	Jan-Mar	Jan-Dec
Nettoomsättning	2 867	1 326	9 556
Bruttovinst	2 867	1 326	9 556
Administrationskostnader	-1 972	-1 201	-6 728
Rörelseresultat	895	125	2 828
Resultat från andelar i dotterföretag	0	0	-37 000
Finansiella poster	-634	-5	-2 576
Periodens resultat	261	120	-36 748

Moderbolagets balansräkning i sammandrag

TSEK	2015-03-31	2014-12-31
Immateriella tillgångar	131	149
Materiella anläggningstillgångar		0
Finansiella anläggningstillgångar	114 385	114 385
Summa anläggningstillgångar	114 516	114 534
Övriga kortfristiga fordringar	93 183	71 996
Likvida medel inkl kortfristiga placeringar	13 308	120
Summa omsättningstillgångar	106 491	72 116
S:a Tillgångar	221 007	186 650
Eget kapital	214 266	162 828
Lån	0	17 700
Övriga kortfristiga skulder	6 741	6 122
S:a Eget kapital & skulder	221 007	186 650