

ANOTO

DELÅRSRAPPORT

Q2 / 2015

© 2015 ANOTO

Anoto Group är världsledande inom lösningar för digitalt skrivande vilket möjliggör snabb och pålitlig överföring av handskriven text till digital form. Anoto verkar genom ett globalt partnersätverk som fokuserar på användarvänliga lösningar för effektiv insamling, överföring och lagring av data inom olika affärsområden som t.ex. hälso- och sjukvård, bank och finans, transport och logistik samt utbildning. Anoto Group har ca 100 anställda och har sitt huvudkontor i Lund. Bolaget har även kontor i Basingstoke samt Wetherby (Storbritannien), Boston samt Los Angeles (USA) och Tokyo (Japan). Anoto Group AB:s aktie är noterad på NASDAQ OMX Stockholm Small Cap-lista under tickern ANOT.

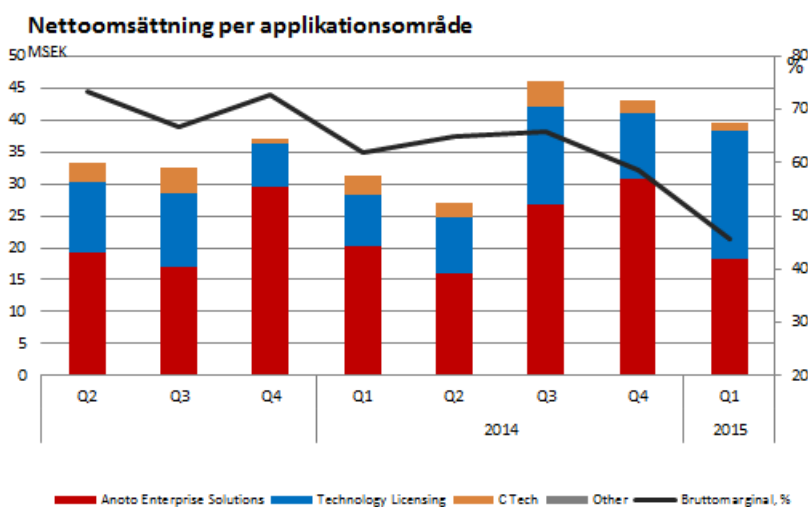
Den här rapporten publicerades den 14 augusti 2015, kl. 08.30

För mer information: www.anoto.com

DELÅRSRAPPORT JANUARI-JUNI 2015

- Nettoomsättningen under perioden uppgick till 83 (68) MSEK och nettoomsättningen för kvartalet till 40 (31) MSEK.
- Bruttomarginalen för perioden uppgick till 53% (68%) och Bruttomarginalen för kvartalet uppgick till 46% (63%). Bruttoresultatet för perioden uppgick till 43 (47) MSEK och Bruttoresultatet för kvartalet uppgick till 18 (20) MSEK.
- Resultat före av- och nedskrivningar (EBITDA) för perioden uppgick till -35 (-25) MSEK och EBITDA för kvartalet uppgick till -23 (-17) MSEK.
- Resultatet efter skatt för perioden uppgick till -35 (-31) MSEK och resultatet efter skatt för kvartalet uppgick till -29 (-18) MSEK.
- Resultat per aktie före och efter utspädning under perioden uppgick till -0,05 (-0,07) SEK och för kvartalet till -0,04 (-0,04) SEK.
- Kassaflödet under perioden var 3 (6) MSEK och kassaflöde för kvartalet uppgick till -27 (6) MSEK. Kassaflödet från den löpande verksamheten före förändring av rörelsekapital uppgick under perioden till -32 (-27) MSEK och för kvartalet -28 (-18) MSEK. Kassaflödet från finansieringsverksamheten uppgick under perioden till 56 (39) MSEK och för kvartalet till 16 (13) MSEK.

Nyckeltal	2015	2014	2015	2014	2014
	Apr-Jun	Apr-Jun	Jan-Jun	Jan-Jun	Jan-Dec
Nettoomsättning, MSEK	40	31	83	68	141
Bruttoresultat	18	20	43	47	93
Bruttomarginal, %	46	63	53	68	66
Rörelseresultat, MSEK	-24	-17	-37	-29	-69
Resultat efter skatt, MSEK	-29	-18	-35	-31	-63
Resultat per aktie					
före och efter utspädning, SEK	-0.04	-0.04	-0.05	-0.07	-0.13
Kassaflöde, MSEK	-27	6	3	6	-3
Likvida medel vid periodens slut, MSEK	7	13	7	13	4



KOMMENTARER FRÅN VD

ÖKAD ORDERSTOCK, NYA PRODUKTER OCH PRISBELÖNTA LÖSNINGAR

Omsättningen i andra kvartalet uppgick till 40 MSEK jämfört med 31 MSEK i Q2 2014. Bruttomarginalen var 46 % jämfört med 63 % i Q2 2014. Den lägre bruttomarginalen beror på en kombination av mindre mjukvaruförsäljning i kvartalet för Enterprise Solutions och högre försäljning av hårdvara till våra partners i Korea inom utbildning. Rörelsekostnaderna under kvartalet uppgick till 42 MSEK jämfört med 37 MSEK för motsvarande kvartal förra året. Som meddelats tidigare är de betydligt högre rörelsekostnaderna i de två senaste kvartalen i första hand relaterade till produktutveckling med HP, stora skärmar, forskning och test avseende ny tunn filmlösning för skärmar och fortsatt utveckling av Live Services för att kunna erbjuda större ISV:s och partners hårdvarukonfiguration, mönsteradministration och underhåll.

Försäljningen inom Enterprise Solutions var en besvikelse med 18 MSEK under andra kvartalet jämfört med 31 MSEK i första kvartalet när vi genomförde försäljningen till Wales Ambulance Trust i Storbritannien. Skillnad i omsättning från kvartal till kvartal reflekterar avsaknaden av försäljnings- och leveranskapacitet och vårt behov att stärka partner nätverket.

Vi genomför därför åtgärder att stärka vår försäljningskapacitet. De större affärerna vi genomfört inom Enterprise Solutions i Storbritannien, Tyskland, Turkiet och Japan på senare tid visar tydligt det värde vi erbjuder kunder och behovet av att lösningar som överbryggat det digitala gap som finns, och för att realisera den fulla potentialen inom den finansiella industrin, hälso- och sjukvård och fältservice arbetar vi för att åstadkomma större förståelse inom IT-industrin i allmänhet och en mer fokuserad partnerstrategi.

Orderstocken i allmänhet ökade substantiellt under kvartalet och vi mottog ordrar från Pen Generations och Solid Education för leverans av 90 000 pennor till Kyowon, den största leverantören av utbildningsinnehåll i Korea. 38 000 pennor levererades under kvartalet.

Vi mottog en order om 60 000 pennor genom Pen Generations och en om 4 000 Live Pen 2 direkt från TStudy China, och 4 000 levererades i Q2. Härutöver undertecknade vi ett förlängningsavtal avseende exklusivitet för TStudy China villkorat av köp av minst två miljoner pennor över de kommande fem åren.

I Indien mottog vi en order om 10 000 pennor och LivePDF-mjukvara från InformDS Technologies (P) Ltd. för automatisering av läkares arbete. 500 enheter levererades i andra kvartalet och full leverans förväntas ske till slutet av 2016.

Tillsammans med vår partner Optika Display, ett dotterbolag till Stratacache i USA, tillkännagav vi Collaborate 65UHD, en 65-tummars storformats 4K LCD samarbets-skärm. Produkten vann pris för Bästa Personliga Arbetsyta för Kreativa Användare på InfoComm i Orlando, USA bland 950 utställare och 40 000 professionella besökare från 100 länder. Vid samma mässa vann Anoto's intressebolag We-Inspire, Inc, priset för Bästa Visuella Samarbetslösning för Kreativa Användare. Den positiva marknadsreaktionen och intresset från potentiella partners bekräftar den stora affärsmöjligheten - initialt inom kreativa industrier med behov för peninput, men också möjligheten att erbjuda intuitiv, i realtid integrerad kommunikation mellan team, samarbete och kreativ upplevelse i allmänhet.

UTSIKTER

Förhandlingarna med HP pågår parallellt med produktutveckling. Genomförandet av en slutlig affär är beroende av många överväganden och rättsliga aspekter avseende immateriella rättigheter, ägande och andra rättigheter. Anotos primära strategi är baserad på att erbjuda funktionalitet och leverans av komponenter och produkter till flera OEM-kunder. Därför fokuserar vi på att balansera behovet för våra partners att få en konkurrensfördel och skapa en vinn-vinn lösning samtidigt som vi önskar bevara vår position som en framtida standard för digital skrift.

Baserat på den större orderstocken och affärer som vi vunnit efter Q2 förväntar vi oss en betydlig tillväxt under andra halvåret, särskilt i Q4. Tillsammans med våra konsortiepartners vann vi en offentlig upphandling

för en digital penlösning för ett stort finansiellt företag i Japan. Kontraktet är det största Enterprise Solutions-avtalet hitintills avseende leverans av 29 000 Live Pen 2 Pro och mjukvara och är ytterligare ett exempel på acceptans från industrin av digital skrift. Anotos del av kontraktet uppgår till 37 MSEK och planeras levereras i Q4 i år.

Vårt behov av arbetskaptal finansierades genom en riktad nyemission av aktier om 15 MSEK under Q2 genom ytterligare en riktad nyemission om 40 MSEK i juli månad. Kapital har låsts i komponenter, verktyg, testutrustning och pågående arbetet som kommer att täckas av NRE, vilket allt är nödvändigt för nya produkter och utökad tillverkning under andra kvartalet och därefter.

I juli tillkännagav vi förvärvet av XMS Penvision, ett innovativt svenskt mjukvarubolag som specialiserar sig på digital skriftlösningar. Förvärvet av XMS Penvision gav oss en större del av värdekedjan, flexibilitet avseende prissättning och en produkt som underlättar försäljning genom större återförsäljare samt ett mycket kompetent team som kompletterar vår egen mjukvaruavdelning.

På grund av lanseringen av nya produkter och nya partnerskap med OEM-kunder och ISV:s genomför vi en process för att expandera vårt managementteam i USA för att öka vår totala kapacitet inom produktmanagement, utveckling av marknadskanaler, marknadsföring och försäljning.



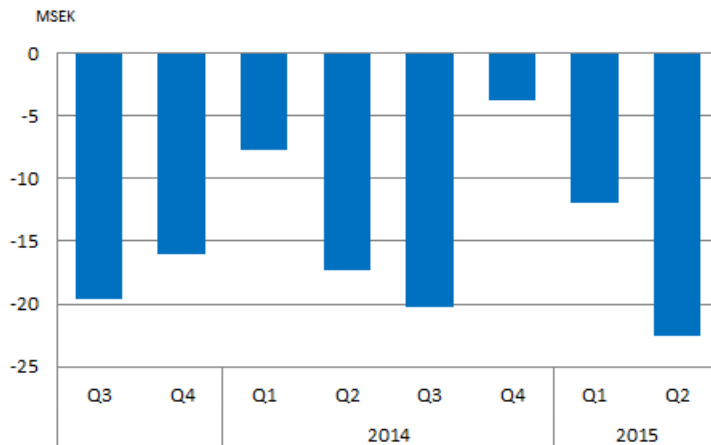
Stein Revelsby
CEO, Anoto Group

EN PARTNERDRIVEN AFFÄRSMODELL

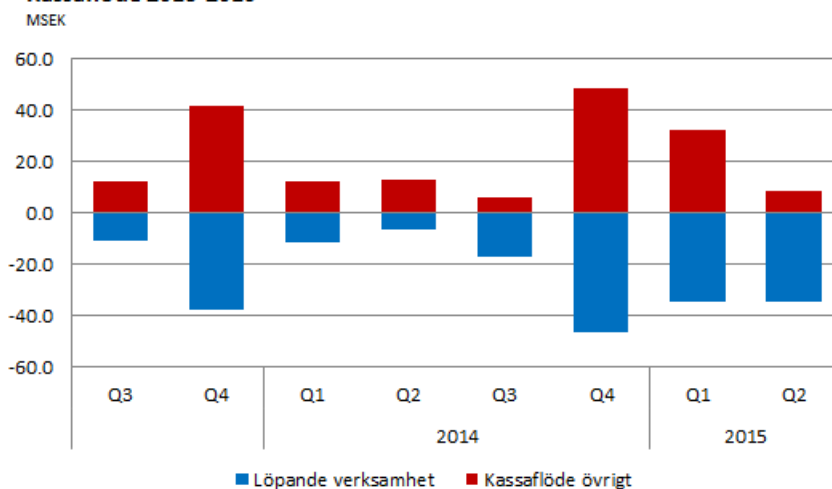
Anotos verksamhet fördelas på tre verksamhetsområden: Anoto Enterprise Solutions, Technology Licensing (utbildning, antecknande, röstning, interaktiva pekskärmar) och C Technologies. Inom dessa tre områden erhåller vi intäkter i fem skilda kategorier - licenser, royalty, digitala pennor, NRE (ingenjörstid) och övrigt.

MSEK	2015 Apr-Jun	2014 Apr-Jun	2015 Jan-Jun	2014 Jan-Jun	2014 Jan-Dec
Licensintäkter	6	6	20	18	29
Royaltyintäkter	1	1	3	5	15
Digitala pennor	33	18	53	34	82
NRE	4	0	11	2	5
Övrigt	-5	6	-4	9	10
Totalt	40	31	83	68	141

EBITDA 2013-2015



Kassaflöde 2013-2015



ANOTO ENTERPRISE SOLUTIONS

Anoto Enterprise Solutions fokuserar på system, produkter och tjänster till företag, primärt med inriktning mot datainsamling, formulärhantering och signature capture. Erbjudandet, Pen Solutions, omfattar lösningar för att skapa ett formulär i digitalt format, digital bearbetning av handskrivna formulär och automatisk generering av en digital version av ett dokument med handskrivna signaturer och anteckningar. Anoto har en indirekt affärsmodell och säljer via partners såsom systemintegratörer, mjukvaruutvecklare och IT-konsulter. Dessa tillhandahåller i sin tur till sina företagskunder anpassade lösningar baserade på Anotos teknologi.

Försäljningen under andra kvartalet inom Enterprise Solutions om 18 MSEK var en besvikelse jämfört med 31 MSEK under det första kvartalet, då vi stängde (11 MSEK) försäljningen till bland annat Wales Ambulans Trust i Storbritannien. Skillnaden i intäkter från kvartal till kvartal återspeglar bristen på kapacitet inom försäljning och leverans och vårt behov av att stärka partnernätverket. Därför vidtar vi åtgärder för att stärka vår försäljningskapacitet och säljledning på utvalda marknader. De stora affärer som vi nyligen har vunnit inom Enterprise Solutions i Storbritannien, Tyskland, Turkiet och Japan visar tydligt det värde som vi erbjuder kunder och deras behov av lösningar för att överbygga det digitala gap som finns. För att kunna bättre utnyttja den fulla potentialen inom finansiella tjänster, hälso- och sjukvård samt fältservice arbetar vi med att förbättra förståelsen inom IT-branschen i allmänhet och en mer fokuserad partnerstrategi. Ett av många initiativ är samarbete med Gartner-gruppen för positionering av hybrida penn- och papperslösningar i den digitala arbetsplatsen.

UK

Då Wales Ambulans Trust har rullats ut framgångsrikt, räknar vi med att vår Healthcare verksamhet kommer att fortsätta att utgöra ett viktigt affärsområde i Storbritannien. Vårt team i Storbritannien ser även också möjligheter för tillväxt utanför kärnverksamheten Healthcare. Marknader såsom Education and Learning Services är lovande.

Indien

Anotos orderstock för Indien ökades ytterligare under andra kvartalet med ordern om 10 000 digitala pennor och den medföljande programvaran från InformDS Technologies (P) Ltd. Det totala ordervärdet är cirka 12 miljoner kronor plus återkommande intäkter och ordern kommer att levereras i sin helhet senast den 31 december 2016. Den första leveransen av 500 enheter gjordes i Q2. Baserat i Bangalore (Indien), har InformDS arbetat med Anoto LivePDF plattformen, inklusive ett framgångsrikt pilotprojekt i lite mer än ett år. LivePDF plattformen är inbäddad i InformDS "Practice in an App" ett erbjudande som hjälper till att automatisera läkares utövningar.

Japan

Efter Q2 bokslutet mottog Anoto och dess samarbetspartners hittills sitt största företagslösningkontrakt från ett stort japanskt finansiellt bolag. Kontraktet är för utbyggnaden av 29 000 st Anoto Live Pen 2 Pro inklusive programvara för digital skrift. Anotos del av kontraktet är 37 MSEK och är planerad att levereras under Q4 i år.

Kundens säljkår kommer att använda Anotos digitala penna och papper som en integrerad del av deras nya försäkrings-säljprocess. Anotos digitala pennor, som kommer att användas för att fylla i medicinsk och personlig information samt signatur, är kompletterad med en kamera för registrering av personuppgifter för att uppfylla regulatoriska krav. Genom att använda denna lösning kommer kunden att förbättra den interna hanteringen genom att eliminera skanning och stansning av kontrakt och kommer därmed att minimera pappersförbrukningen.

XMS Penvision

I juli meddelade Anoto förvärvet av XMS Penvision AB. XMS Penvision som grundades 1996 är ett innovativt svenskt mjukvaruföretag som specialiserat sig på digitala skrivlösningar. Dess kärnprodukt Formidable marknadsförs via ett globalt nätverk av partners som tillför värde till plattformen genom en rådgivande strategi med kunder som söker en affärlösning. Formidable är grunden för Anoto Live Forms, en Anoto Enterprise Solutionslösning för signaturer, dokument och mobil datafångst. Bolaget har 10 anställda och 2014 var intäkterna 13 miljoner kronor. Förvärvet av XMS Penvision ger Anoto en större del av värdekedjan, flexibilitet i prissättningen och en produkt som lämpar sig för försäljning via större återförsäljare, samt ett mycket kompetent team som kompletterar vår egen mjukvaruavdelning.

MSEK	2015 Apr-Jun	2014 Apr-Jun	2015 Jan-Jun	2014 Jan-Jun	2014 Jan-Dec
Nettoomsättning	18	20	49	50	93
Bruttoresultat	13	13	33	33	64

TECHNOLOGY LICENSING

Kunder inom Technology Licensing utvecklar och säljer produkter baserade på Anotos teknologi samt digitala pennor. Under många år har Anoto licensierat sin teknik till leverantörer av interaktiva klassrumslösningar samt inlämningshjälpmedel för barn. Produktionsverktyget såsom anteckningar och mötesproduktivitet är också sedan länge etablerade produkter i vårt Technology Licensingsegment. Nyligen etablerade Anoto två nya applikationsområden via partners: röstningslösningar och digital designautomation. Röstningslösningar är baserade på vår traditionella digitala pappersteknologi, medan digital designautomationslösningar hjälper animatörer och designers frigöra den kreativa kraften i digital skrift med interaktiva touch-skärmar.

HP

Förhandlingarna med HP går parallellt med produktutvecklingen. Genomförandet av en slutlig affär är beroende av många överväganden och rättsliga aspekter avseende immateriella rättigheter, ägande och andra rättigheter.

Storformatsskärmar

Tillsammans med partnern Optika Display, ett dotterbolag till Stratocache i USA, tillkännagav vi Collaborate 65UHD, en 65-tums 4K LCD storformatsskärm. Produkten vann priset för Best Personal Workspace for Creatives på InfoComm i Orlando, USA bland 950 utställare och 40 000 yrkesverksamma från 100 länder. Vi är nu i färd med att utöka ledningen och anställa personal för produktledning, marknadsföring och försäljning samt att utveckla en "go-to-market" strategi inklusive samarbeten med ISV: s, distributörer och återförsäljare. Vi förväntar oss en stor marknadsmöjlighet under de kommande månaderna, då företag vill ersätta AV-projektörer i styrelserum, konferenslokaler och klassrum med storformatsskärmar samt andra initiativ som införandet av Microsoft Surface Hub.

Vår initiala marknadsfokus kommer att vara mot kunder och partners i kreativa verksamheter och inom produktdesign. Dessa kommer att gynnas av peninput med större precision på större ytor.

TStudy

TStudy China har lagt en order på 60 000 pennor via vår joint venture partner Pen Generations Inc., Korea. Bruttoordervärdet är cirka 20 MSEK, leverans förväntas ske under andra halvåret av 2015. TStudy China har under perioden också beställt 4 000st Live Pen 2. Dessa pennor levererades i slutet av Q2.

I juli gjorde Anoto en ändring i nuvarande exklusivitetsavtal med TStudy Cina Co Ltd. Ändringen är ett tillägg till det avtal som undertecknades den 20 augusti 2013. Exklusivitetsavtalet gäller för 5 år under förutsättning att TStudy köper minst 2 miljoner pennor under exklusivitetsperioden. Exklusiviteten gäller ej för röstnings, folkräknings och registreringsapplikationer samt produkter som säljs av Anotos stora globala OEM-partners.

Kyowon

SOLiDEdu, Inc, lade tillsammans med partnern Pen Generations en order på 90 000st pennor för Kyowon. Kyowon är den största leverantören av utbildningsmaterial i Korea. 38 000st pennor levererades i Q2. Applikationen är en interaktiv multimediautbildnings lösning som förbinder digitala pennor med anteckningsblock och tablets, vilket möjliggör mer effektiv inläring och större individuella framsteg.

We-Inspire

We-Inspire får upp mer fart med flera systemförsäljningar till stora företag och universitet i USA och Europa. Nya distributörer och återförsäljare knöts till bolaget under kvartalet i USA, Frankrike och Sverige. Förhandlingar pågår med distributörer och återförsäljare i Tyskland och Storbritannien. We-Inspire vann priset för Best Personal Workspace for Creatives på InfoComm i Orlando. Genom att kombinera Wi-Inspires huvudprogramvara och Anotos komponenter; pennor, paletter och extremt stora ytor, har Anoto ingått ett mycket spännande samarbete med The Foundry, en ledande mjukvaruleverantör för animation studios, spelstudior, konstnärer, formgivare och kreatörer. Lösningen "FLIX Wall" kombinerar FLIX, The Foundry programvara för kollaborativt, visuellt historieskapande med Anotos digitala verktyg. Lösningen visades för första gången på Siggraph 2015 i Los Angeles i augusti.

TL

MSEK	2015	2014	2015	2014	2014
	Apr-Jun	Apr-Jun	Jan-Jun	Jan-Jun	Jan-Dec
Nettoomsättning	20	8	30	15	39
Bruttoresultat	5	5	9	10	26

C TECHNOLOGIES

C Technologies utvecklar, tillverkar och säljer C-Pen®, en handhållen skanner lösning med teckenigenkänningsprogramvara. C-Pen fångar tryckt information såsom text, siffror och koder, avkodar informationen och överför den till datorer och smartphones. Produkterna är tillgängliga via C-Pen varumärket och OEM-märkta versioner.

Nettoomsättningen under perioden uppgick till 3 MSEK, vilket är 1 MSEK lägre än samma period förra året.

C Technologies har fasats ut under de senaste 12 månaderna och de sista leveranserna beräknas ske i Q3.

C Tech

	2015	2014	2015	2014	2014
MSEK	Apr-Jun	Apr-Jun	Jan-Jun	Jan-Jun	Jan-Dec
Nettoomsättning	1	3	3	4	10
Bruttoresultat	0	1	1	1	4

ANOTO GROUP AB

Anoto Group AB är holdingbolag med ett begränsat antal koncernfunktioner.

REDOVISNINGSPRINCIPER

Denna delårsrapport i sammandrag för koncernen har upprättats i enlighet med IAS 34. Delårsrapportering samt tillämpliga bestämmelser i årsredovisningslagen. Delårsrapporten för moderbolaget har upprättats i enlighet med årsredovisningslagen kapitel 9, Delårsrapport. För koncernen och moderbolaget har samma redovisningsprinciper och beräkningsgrunder tillämpats som i den senaste årsredovisningen.

RISKER OCH OSÄKERHETSFAKTORER

Vid utgången av kvartalet uppgick koncernens totala likvida medel till 7 Mkr vilket är en ökning med 3 MSEK jämfört med årsskiftet 2014.

Ledningen anser att rörelsekapitalet per 1 juli i kombination med 40 MSEK som finansierades genom den riktade emissionen i juli, är tillräckligt för bolagets behov för de kommande tolv månaderna. Baserat på detta anser den verkställande ledningen och styrelsen att de finansiella rapporterna skall tillämpa principen om "going concern". Men om projekt och större affärer försenas och bolagets intjäningsförmåga inte förbättrats kan det bli nödvändigt att be aktieägarna om godkännande för att säkerställa mer finansiering med eller utan avvikelse från aktieägarnas företrädesrätt. Bolaget kan också be aktieägarna om godkännande för att säkerställa mer finansiering och förvärv av bolag för att kunna dra nytta av större möjligheter och säkra en större intäkt.

Inga ytterligare väsentliga risker bedöms ha tillkommit utöver de som beskrivs i årsredovisningen 2014 för Anoto Group. (Se not 4 i 2014 års årsredovisning för en närmare presentation av bolagets riskexponering och riskhantering.)

TRANSAKTIONER MED NÄRSTÅENDE

En av Anotos största aktieägarna, Aurora Investment Ltd (ägs av TStone), har varit representerade i styrelsen sedan årsstämman i maj 2010. Transaktioner med bolag inom TStone koncernen uppgår till 14 MSEK under 2015. Alla transaktioner har gjorts på normala affärsvillkor.

Antonio Mugica, representerande Anotos näst störste ägare (Goldeigen Kapital) och tillika VD för Anotos partner Smartmatic, har varit ledamot av styrelsen i Anoto Group sedan årsstämman 2014. Faktureringen till Smartmatic uppgick till 2,5 MSEK under perioden. Transaktionerna har genomförts på normala affärsvillkor.

HÄNDELSER EFTER BOKSLUTSDAGEN

Förutom nedan angivna har det inte förekommit några betydande transaktioner:

- Bolaget har genomfört en riktad nyemission av aktier om 40 MSEK i juli.
- I juli förvärvades XMS Penvision, ett mjukvaruföretag som specialiserat sig på digitala skrivlösningar.
- I augusti vann bolaget en offentlig upphandling för en digital penlösning från ett stort finansföretag i Japan. Avtalet är det största Enterprise Solutions kontrakt hitintills. Bolagets del av kontraktet är 37 MSEK och planeras levereras under Q4 i år.

AKTIEDATA

Anoto Group aktien är noterad på NASDAQ OMX Nordic Small Cap-listan i Stockholm. Det totala antalet aktier vid periodens utgång uppgick till 847 145 485.

Den riktade nyemissionen om 20 000 000 aktier (15 juni) som genomfördes genom en s.k. book building process, genomfördes till ett pris av 0,765 kronor, vilket motsvarar 9,5 procents rabatt jämfört med stängningskursen den 12 juni 2015. Den totala kapitaltillskottet uppgick till 15 MSEK före kostnader.

OPTIONSPROGRAM

4,6 miljoner aktieoptioner har tilldelats VD Stein Revelsby, 2,3 miljoner aktieoptioner har tilldelats Dennis Ladd, EVP Products & Technology och 2,3 miljoner aktieoptioner har tilldelats den nyutnämnda CFO:n Karl Wiersholm under Anotos incitamentsprogram 2014/2017 med en teckningskurs om 0,61 kr.

Stein Revelsby, VD

Informationen är sådan som Anoto Group AB (publ.) ska offentliggöra enligt lagen om börs- och clearingverksamhet eller lagen om handel med finansiella instrument. Informationen lämnades för offentliggörande den 14 augusti 2015 kl. 08:30.

En videopresentation av kvartalsrapporten kommer finnas tillgänglig från kl 14.00 den 14 augusti och en webkonferens kommer hållas kl 11.00 samma dag. För mer information se www.anoto.com/investors.

Kalender 2015

Q3 rapport 6 november

Q4 rapport Februari 2016

För ytterligare information

Kontakta:

Stein Revelsby, CEO

Phone: +46 (0)733 45 12 05

Email: stein.revelsby@anoto.com

Anoto Group AB (publ.) org. nr. 556532-3929

Traktorvägen 11

SE-226 60 Lund

Tel.: +46 46 540 12 00

www.anoto.com

FINANSIELLA RAPPORTER

Rapport över totalresultat i sammandrag

	2015	2014	2015	2014	2014
TSEK	Apr-Jun	Apr-Jun	Jan-Jun	Jan-Jun	Jan-Dec
Nettoomsättning	39,533	31,297	82,661	68,371	141,465
Kostnad för sålda varor / tjänster	-21,463	-11,723	-39,259	-21,861	-48,626
Bruttoresultat	18,070	19,574	43,402	46,510	92,839
Försäljnings-, administrations- & forskningskostnader	-42,196	-39,441	-81,022	-78,063	-157,318
Övriga rörelseposter *	95	3,313	205	2,894	-4,188
Rörelseresultat	-24,031	-16,554	-37,415	-28,659	-68,667
Övriga finansiella poster*	-5,029	-1,032	2,723	-1,825	5,177
Resultat före skatt	-29,060	-17,586	-34,692	-30,484	-63,490
Skatt	0	-20	-8	-26	639
Periodens resultat	-29,060	-17,606	-34,700	-30,510	-62,851
Övrigt totalresultat					
Poster som kan komma att omklassificeras till årets resultat:					
Periodens omräkningsdifferenser vid omräkning av utländska verksamheter					
	2,825	-1,548	-8,280	-1,850	-8,841
Periodens övrigt totalresultat	2,825	-1,548	-8,280	-1,850	-8,841
Periodens summa totalresultat	-26,235	-19,154	-42,980	-32,360	-71,692
Periodens resultat hänförligt till:					
Moderbolagets ägare	-28,385	-17,053	-33,512	-30,692	-62,038
Innehav utan bestämmande inflytande	-675	-553	-1,188	182	-813
Periodens summa resultat	-29,060	-17,606	-34,700	-30,510	-62,851
Periodens totalresultat hänförligt till:					
Moderbolagets ägare	-26,200	-18,415	-41,620	-31,442	-69,337
Innehav utan bestämmande inflytande	-35	-739	-1,360	-918	-2,355
Periodens summa totalresultat	-26,235	-19,154	-42,980	-32,360	-71,692
Nyckeltal					
Bruttomarginal	45.7%	62.5%	52.5%	68.0%	65.6%
Rörelsemarginal	Neg	Neg	Neg	Neg	Neg
Resultat per aktie före och efter utspädning (sek)	-0.04	-0.04	-0.05	-0.07	-0.13
Genomsnittligt antal utestående aktier före och efter utspädning**	827,145,485	453,353,534	698,353,534	440,700,253	473,688,069

*Inklusive valutaeffekter från interna mellanhandlaren tidigare rapporterade under "Övriga rörelseposter". Jämförelsetalen har räknats om.

**exklusive utfärdade aktieoptioner

Rapport över finansiell ställning för koncernen i sammandrag

TSEK	6/30/2015	6/30/2014	12/31/2014
Immateriella tillgångar	87,287	73,643	78,972
Materiella anläggningstillgångar	2,144	3,569	2,046
Finansiella anläggningstillgångar	5,240	3,725	4,482
Summa anläggningstillgångar	94,671	80,937	85,500
Varulager	9,410	19,798	20,553
Kundfordringar	32,331	24,857	36,979
Övriga omsättningstillgångar	25,533	18,437	19,916
Summa kortfristiga fordringar	57,864	43,294	56,895
Likvida medel inkl kortfristiga placeringar	6,576	13,238	3,909
Summa omsättningstillgångar	73,850	76,330	81,357
S:a Tillgångar	168,521	157,267	166,857
Eget kapital hänförligt till moderbolagets ägare	101,645	66,377	78,242
Innehav utan bestämmande inflytande	-18,746	-17,506	-16,198
Summa eget kapital	82,899	48,871	62,044
Summa långfristiga skulder	0	0	2,124
Kortfristiga avsättningar	377	364	497
Övriga kortfristiga skulder	66,658	78,093	66,317
Summa kortfristiga skulder	85,622	108,396	102,689
S:a Eget kapital & skulder	168,521	157,267	166,857

Rapport över förändringar i koncernens eget kapital i sammandrag

TSEK	Aktiekapital	Pågående emission	Övrigt tillskjutet kapital	Reserver	Balanserade vinstmedel	Summa eget kapital	Innehav utan bestämmande inflytande	Totalt eget kapital
Ingående balans 1 januari 2014	7,797	884	578,661	7,480	-512,165	82,657	-16,770	65,887
Årets resultat					-62,038	-62,038	-815	-62,851
Övrigt totalresultat				-7,299		-7,299	-1,542	-8,841
Summa totalresultat	0	0	0	-7,299	-62,038	-69,337	-2,355	-71,692
Konvertibelt lån					542	542		542
Förvärv				-2,927		-2,927	2,927	0
Nyemission	6,170	-884	62,021	0	0	67,307	0	67,307
Eget kapital 31 december 2014	13,967	0	640,682	-2,746	-573,661	78,242	-16,198	62,044
Årets resultat					-33,512	-33,512	-1,188	-34,700
Övrigt totalresultat				-8,280		-8,280	-1,360	-9,640
Summa totalresultat	0	0	0	-8,280	-33,512	-41,792	-2,548	-44,340
Konvertibelt lån	983		16,627			17,610		17,610
Nyemissioner	1,593	0	31,752	0	0	33,345	0	33,345
		14,240				14,240		14,240
Eget kapital 30 juni 2015	16,543	14,240	689,061	-11,026	-607,173	101,645	-18,746	82,899

Rapport över kassaflöden för koncernen i sammandrag

TSEK	2015	2014	2015	2014	2014
	Apr-Jun	Apr-Jun	Jan-Jun	Jan-Jun	Jan-Dec
Resultat efter finansiella poster	-29,060	-17,586	-34,692	-30,484	-63,490
Avskrivningar & nedskrivningar	1,484	-712	2,900	3,702	7,283
Övriga poster som inte ingår i kassaflödet	73	-102	-120	-129	961
Poster som inte ingår i kassaflödet	1,557	-814	2,780	3,573	8,244
Kassaflöde före förändringar av rörelsekapitalet	-27,503	-18,400	-31,912	-26,911	-55,246
Förändring av rörelsefordringar	-4,930	5,492	-969	15,555	-9,086
Förändring av varulager	1,332	2,369	11,143	8,187	7,432
Förändring av rörelseskulder	-3,876	3,764	-7	-27,336	-35,242
Kassaflöde från den löpande verksamheten	-34,977	-6,775	-21,745	-30,505	-92,142
Immateriella tillgångar	-6,267		-10,416		-5,054
Inventarier och verktyg	-1,207		-1,610		-904
Kassaflöde från investeringar	-7,474	-289	-12,026	-2,305	-5,958
Summa kassaflöde före finansiering	-42,451	-7,064	-33,771	-32,810	-98,100
Nyemission	14,240		47,585	27,443	76,515
Konvertibelt lån			-1,416		18,486
Förändring av långfristiga skulder	1,434	12,838	-9,731	11,597	0
Kassaflöde från finansieringsverksamheten	15,674	12,838	36,438	39,040	95,001
Periodens kassaflöde	-26,777	5,774	2,667	6,230	-3,099
Likvida medel vid periodens början	33,353	7,464	3,909	7,008	7,008
Likvida medel vid periodens slut	6,576	13,238	6,576	13,238	3,909

Nyckeltal

	2015	2014	2015	2014	2014
	Apr-Jun	Apr-Jun	Jan-Jun	Jan-Jun	Jan-Dec
Periodens kassaflöde (TSEK)	-26,777	5,774	2,667	6,230	-3,099
Kassaflöde / aktie före och efter utspädning (sek) ¹	-0.03	0.00	0.00	-0.02	-0.01
			2015-06-30	2014-06-30	2014-12-31
Soliditet			60.3%	42.2%	46.9%
Antal aktier			827,145,485	453,353,534	79,625,292
Eget kapital per aktie (sek)			0.12	0.15	0.11

¹ Nyckeltal avseende Kassaflöde per aktie är baserat på vägt genomsnittligt antal aktier och utestående teckningsoptioner för respektive period. Endast teckningsoptioner där nuvärdet på teckningskursen är lägre än stamaktiens verkliga värde ingår i underlaget.

Moderbolagets resultaträkning i sammandrag

TSEK	2015	2014	2015	2014	2014
	Apr-Jun	Apr-Jun	Jan-Jun	Jan-Jun	Jan-Dec
Nettoomsättning	1,716	1,853	4,583	3,179	9,556
Bruttovinst	1,716	1,853	4,583	3,179	9,556
Administrationskostnader	-1,318	-1,682	-3,290	-2,883	-6,728
Rörelseresultat	398	171	1,293	296	2,828
Resultat från andelar i dotterföretag					-37,000
Finansiella poster	-12	-992	-646	-7	-2,576
Periodens resultat	386	-821	647	289	-36,748

Moderbolagets balansräkning i sammandrag

TSEK	2015-06-30	2014-06-30	2014-12-31
Immateriella tillgångar	114	185	149
Materiella anläggningstillgångar			0
Finansiella anläggningstillgångar	114,385	114,385	114,385
Summa anläggningstillgångar	114,499	114,570	114,534
Övriga kortfristiga fordringar	116,752	51,124	71,996
Likvida medel inkl kortfristiga placeringar	1,286	68	120
Summa omsättningstillgångar	118,038	51,192	72,116
S:a Tillgångar	232,537	165,762	186,650
Eget kapital	228,843	146,425	162,828
Lån	0	13,000	17,700
Övriga kortfristiga skulder	3,694	6,337	6,122
S:a Eget kapital & skulder	232,537	165,762	186,650