

ANOTO

DELÅRSRAPPORT

Q1 / 2014

© 2014 ANOTO

Anoto group är världsledande inom lösningar för digitalt skrivande vilket möjliggör snabb och pålitlig överföring av handskriven text till digital form. Anoto verkar genom ett globalt partnersätverk som fokuserar på användarvänliga lösningar för effektiv insamling, överföring och lagring av data inom olika affärsområden som t.ex. hälso- och sjukvård, bank och finans, transport och logistik samt utbildning. Anoto Group har ca 100 anställda och har sitt huvudkontor i Lund. Bolaget har även kontor i Guildford, Basingstoke samt Wetherby (Storbritannien), Amsterdam (NL), Boston (USA) och Tokyo (Japan). Anoto Group AB:s aktie är noterad på NASDAQ OMX Stockholm Small Cap-lista under tickern ANOT.

Den här rapporten publicerades den 9 maj 2014, kl. 08.30

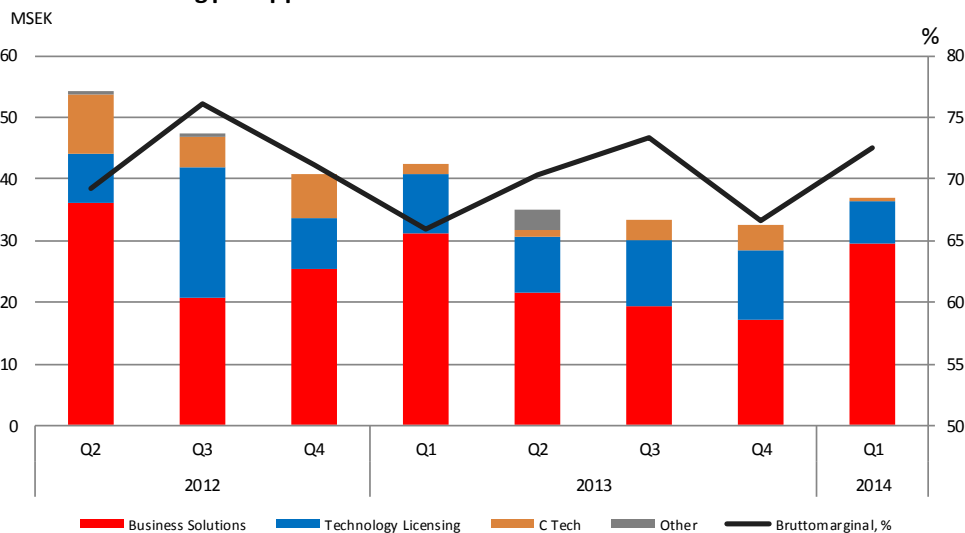
För mer information: www.anoto.com

DELÅRSRAPPORT JANUARI-MARS 2014

- Omsättningen för perioden uppgick till 37 (43) MSEK.
- Bruttomarginalen för perioden uppgick till 73% (66). Bruttoresultatet för perioden uppgick till 27 (28) MSEK.
- Resultat före av- och nedskrivningar (EBITDA) för perioden uppgick till -8 (-17) MSEK.
- Resultat efter skatt för perioden uppgick till -13 (-21) MSEK.
- Resultatet per aktie före och efter utspädning under perioden uppgick till -0,03 (-0,15) SEK.
- Kassaflödet för perioden blev 0 (8) MSEK. Kassaflödet från den löpande verksamheten före förändring av rörelsekapitalet för perioden blev -9 (-17). Kassaflödet från finansieringsverksamheten för perioden blev 14 (31) MSEK.

Nyckeltal	2014	2013	2013
	Jan-Mar	Jan-Mar	Jan-Dec
Nettoomsättning, MSEK	37	43	144
Bruttoresultat	27	28	97
Bruttomarginal, %	73	66	68
Rörelseresultat, MSEK	-12	-20	-163
Resultat efter skatt, MSEK	-13	-21	-168
Resultat per aktie			
före och efter utspädning, SEK	-0,03	-0,15	-1,03
Kassaflöde, MSEK	0	8	2
Likvida medel vid periodens slut, MS	7	13	7

Nettoomsättning per applikationsområde



KOMMENTARER FRÅN VD

Ökad aktivitet inom hälsosektorn

Omsättningen för det första kvartalet uppgick till 37,1 MSEK jämfört med 33,3 MSEK i det fjärde kvartalet. Bruttomarginalen var 73% jämfört med 61% i det fjärde kvartalet. Rörelseomkostnaderna uppgick till 34,6 MSEK jämfört med 36,3 MSEK i det fjärde kvartalet. Resultat före avskrivningar (EBITDA) uppgick till -7,7 MSEK jämfört med -16,0 MSEK för det fjärde kvartalet. Kassaflödet i kvartalet uppgick till 0,4 MSEK, inklusive 15 MSEK från den riktade emissionen som genomfördes i mars. I omsättningstillgångarna ingår per kvartalslutet ett lager om 23 200 DP201 digitala pennor för användning inom Business solutions.

60 procent av koncernens totala intäkter och 76 procent av intäkterna inom Business solutions under det första kvartalet kom från försäljning i Storbritannien, varav en stor majoritet till företag inom vården. Trettio procent av totalt MGBP 100 från Nursing Technology Fund släpptes vilket ledde till en första omgång av lyckade ansökningar. Truster inom NHS beviljades medel för att investera i tekniska hjälpmedel såsom digitalt skrivande och andra alternativ som bidrar till att förbättra effektiviteten för vårdpersonalen. Återstående 70 procent av Nursing Technology Fund förväntas göras tillgängliga mot slutet av året vilket förväntas få en positiv inverkan på vår affärsverksamhet under det fjärde kvartalet. Det finns också signaler på en ökande aktivitetsnivå inom vårdsektorn utanför Storbritannien. Vår partner Phoniro har utvecklat sin lösning kallad Hälsodagboken baserad på Anotos digitala skrivteknik. Phoniros Hälsodagbok används av sjukhus i Sverige för övervakning av patienter med livshotande sjukdomar såsom cancer, kronisk obstruktiv lungsjukdom och allvarliga hjärtproblem. Patienter rapporterar sitt tillstånd på en daglig basis, utan behovet av en läkare eller sjuksköterska närvarande, vilket gör det möjligt att ta hand om patienterna i deras egna hem.

Intäkter från Business solutions utanför sjukvården var en besvikelse under Q1, även om flera projekt är pågående, i synnerhet inom banksektorn i Tyskland och Turkiet samt inom fälttjänster (olja och gas) i USA.

Vår OEM-verksamhet inom utbildning, konsumentprodukter, val och bildskärmar har tagit längre tid att etablera och ökad försäljning i det första kvartalet uteblev. Vi är övertygade om att Anoto har stora framtida möjligheter inom dessa affärsområden. Digitalt skrivande är ett av fyra viktiga mänskliga gränssnitt i en snabbt växande värld av ständig datainsamling, förutom röst, beröring och gester. Pennan är och har alltid varit ett föredraget kommunikationsverktyg på grund av dess noggrannhet, understött av omfattande bibliotek av symboler, bokstäver och språk inbäddade i mänskliga kulturer. Om en digital penna ska vara lika användbar som en blyertspenna eller kulspetspenna, måste den vara lika exakt som de traditionella verktygen och ha samma känsla, utöver att erbjuda digital uppkoppling.

Anotos teknologi är väl lämpad för digitalt skrivande med hög precision, skissande och antecknande på skärmar av alla storlekar samt för kommunikation mellan papper och interaktiva väggar. Den ökade uppmärksamheten och beviset på funktionalitet som vi får genom samarbetet med partnern Panasonic har lett till intresse från andra stora globala företag som vill bygga in Anotos teknologi i sina produkter.

UTSIKTER

Kvartalsintäkterna behöver öka med cirka 30 procent jämfört med intäkterna i Q1 för Anoto ska kunna nå ett noll-resultat med den nuvarande omkostnadsnivån. I Storbritannien arbetar vi för att optimera resurserna mellan Anoto och det till 51 procent ägda dotterföretaget Destiny Wireless och för att i större utsträckning ta tillvara på framstegen inom vården. Utanför Storbritannien måste vi förstärka närvaro, marknadsföring och försäljning samt etablera nya partnerskap.

Vi förväntar oss fler affärer från OEM-partners. Livescribe positionerar sin nya produkt Livescribe 3 för användning tillsammans med iPhone och iPads och den säljs nu på nätet och i Apple-butiker över hela världen. TStudy som har utvecklat revolutionerande interaktiva utbildningsapplikationer säljer sina nu sina produkter i Kina. Panasonic har påbörjat försäljningen av 4K Toughpad med Touchpen till professionella användare inom fordonsindustrin, hälsovård, design och konstruktion.

Utvecklingen av tillämpningar för röstning har tagit längre tid än väntat men arbetet framskrider nu väl. Vi fokuserar ständigt på att förbättra kassaflödet och hantera rörelsekapitalet, optimera resurser och på att minska kostnaderna ytterligare. Vi ser en potential i att samarbeta och därigenom uppnå synergier tillsammans med partners såsom Livescribe i USA och Pen Generations i Korea.



Stein Revelsby

CEO Anoto Group

EN PARTNERDRIVEN AFFÄRSMODELL

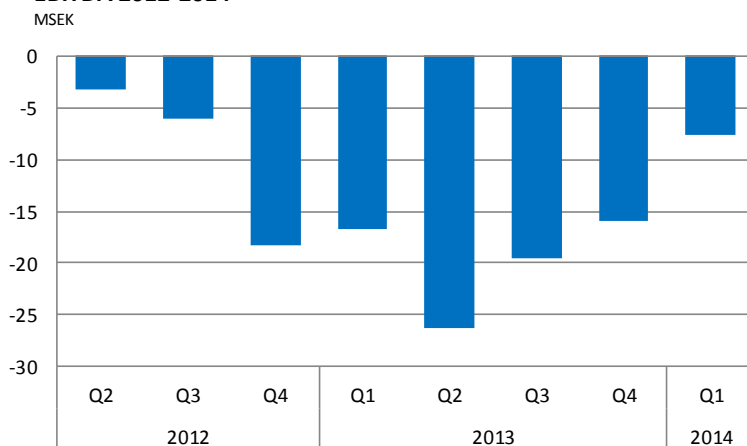
Anotos verksamhet fördelas på tre verksamhetsområden: Business Solutions, Technology Licensing (OEM-verksamhet) och C Technologies. Inom dessa tre områden erhåller vi intäkter i fem skilda kategorier - licenser, royalty, digitala pennor, NRE (ingenjörstid) och övrigt.

Nettoomsättning per intäktskategori

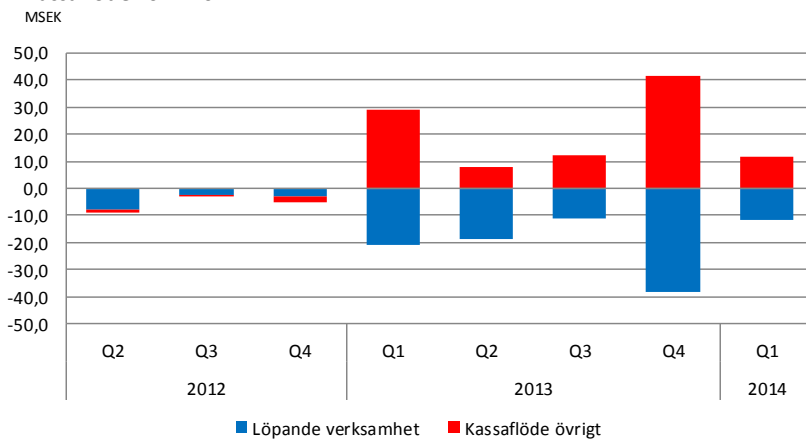
MSEK	2014	2013	2013
	Jan-Mar	Jan-Mar	Jan-Dec
Licensintäkter	12	12	30
Royaltyintäkter	4	5	19
Digitala pennor	16	21	76
NRE	2	4	10
Övrigt	3	1	10
Totalt	37	43	144

* Digitala pennor inkluderar C-Pen

EBITDA 2012-2014



Kassaflöde 2012-2014



BUSINESS SOLUTIONS

Business Solutions fokuserar på system, produkter och tjänster till företag, primärt med inriktning mot datainsamling och formulärhantering. Erbjudandet, Pen Solutions, omfattar lösningar för att skapa ett formulär i digitalt format, digital bearbetning av handskrivna formulär och automatisk generering av en digital version av ett dokument med handskrivna signaturer och anteckningar. Anoto har en indirekt affärsmodell och säljer via partners och dotterbolag såsom systemintegratörer, mjukvaruutvecklare och IT-konsulter. Dessa tillhandahåller i sin tur till sina företagskunder anpassade lösningar baserade på Anotos teknologi.

Försäljningen under kvartalet var 29 MSEK vilket är 2 MSEK lägre än motsvarande period föregående år. Vi levererade cirka 5 900 pennor till partners och kunder inom Business Solutions under det första kvartalet. 60 procent av koncernens totala intäkter och 76 procent av intäkterna inom Business solutions i Q1 kom från Storbritannien, varav en stor majoritet till företag inom vården.

EMEA

UK: I Storbritannien hade vi ett starkt första kvartal med 23 miljoner kronor i försäljning med en majoritet av affärerna från nya kunder inom NHS. 2400 pennor levererades under kvartalet varav de flesta för användning inom mödravård och omvårdnad i hemtjänsten inom NHS. Anoto slutförde också på utvecklingen och installationen av en webbportal för Aneurin Bevan Health Board, som underlättar gränsöverskridande organisatoriskt utbyte av patientdata, insamlad av olika samhällsinstitutioner med Anotos digitala pennor. Det mycket framgångsrika projektet har bidragit till att bibehålla en hög profil för Anotos teknologi i Wales och verksamheten håller på att bygga upp en stark efterfrågan i denna del av Storbritannien. Nursing Technology Fund har ytterligare 70 MGBP för att tilldelning senare i år (fjärde kvartalet) och Anoto arbetar hårt i Storbritannien för att tillgodogöra sig så mycket som möjligt av denna andra våg av statlig finansiering.

Övriga EMEA länder: Phoniro lanserade sin lösning, Hälsodagboken, för tele-hälsomarknaden i Sverige. Med hjälp av Anotos digitala skrivteknik i kombination med Phoniros Hälsodagbok rapporterar patienter med livshotande sjukdomar sitt tillstånd och nivåer av smärta och obehag vilket överförs digitalt till sjukhuset, varigenom läkare och sjukvårdsteam får information och kan besluta om omedelbara åtgärder ifall patienten behöver akut behandling.

Utvecklingsmarknader

Indien: Våra affärsutvecklingsinsatser i Indien börjar ge resultat vilket lett fram till de första pilotertesterna inom marknaderna för finansiella tjänster och hälsovård. Vår partner InformDS har mer än 50 st LivePDF användare installerade för receptförskrivning av läkare.

Turkiet: Vår partner XMS/Magicturk erhöll ett kontrakt på cirka 1 100 pennor från en finansiell institution avseende utrustande av dess säljkår med hjälpmedel, att användas i kombination med iPads, i arbetet med införsäljning av nya kundkontrakt.

USA

Vårt USA-team har uppnått certifiering enligt Health Insurance Portability och Accountability Act (HIPAA) och är nu kvalificerade att erbjuda Anoto Live™-forms som en molnbaserad tjänst eller som en lokalt installerad lösning inom den amerikanska sjukvårdsmarknaden. HIPAA certifiering innebär att Anoto Inc. har infört processer och metoder för att reglera utbytet av skyddad personlig hälsoinformation (PHI) för att förhindra olagligt röjande eller utlämnande av patientinformation. Anotos HIPAA certifiering har lockat nya leverantörer av system för Electronic Medical Records (EMR) som kommer att sälja Anotos Live™ -forms för mobil insamling av patientdata.

Japan

Vår partner DNP har utökat sin installerade bas av digitala pennor hos dess nyckelkund inom försäkringsbranschen där nu över 10 000 pennor används för mobil datainsamling.

	2014	2013	2013
MSEK	Jan-Mar	Jan-Mar	Jan-Dec
Nettoomsättning	29	31	89
Bruttoresultat	21	20	61

TECHNOLOGY LICENSING

Kunder inom Technology Licensing utvecklar och säljer produkter baserade på Anotos teknologi och digitala pennor. Huvuderbjudandet, Interactive Solutions, riktar sig mot utbildningsmarknaden. Interactive Solutions skapar en lärandemiljö som är mer inriktad på individen och där det traditionella klassrummet ersätts av en mer studentcentrerad och interaktiv inställning till undervisning. Andra slutkundsprodukter är pedagogiska leksaker, produkter för visuell kommunikation och produkter för personligt bruk. Slutkunder till dessa produkter är både konsumenter och företag. Sedan 2012 har Anoto etablerat två nya tillämpningsområden i samarbete med partners; lösningar för röstning och digitala skrivlösningar för dataskärmar.

Försäljningen under kvartalet var 7 MSEK vilket var 3 MSEK lägre än samma period föregående år.

Inom segmentet personlig produktivitet lanserade Livescribe sin senaste produkt, Livescribe 3, för användning tillsammans med iPhone och iPad. Produkten säljs på nätet och i Apple-butiker över hela världen. Försäljningen under det första kvartalet var cirka 40 000 enheter.

Inom utbildning har TStudy utvecklat revolutionerande interaktiva program för inläring och produkterna säljs nu i Kina. Royalty från försäljning av cirka 30 000 pennor fakturerades under det första kvartalet. Som en följd av ändrade avtalsmässiga förhållanden med kunder inom utbildningssektorn så faktureras numera royalty istället för som tidigare, hårdvara.

Inom konstruktions har Panasonic nyligen lanserat 4K Toughpad med Touchpen till professionella användare inom fordonsindustrin, hälsovården, design och konstruktion. Volymen och marknadspenetration är beroende av användaracceptans, marknadsföring och försäljning. Vi räknar med att erhålla initial respons från marknaden och därmed bättre underlag för prognoser under det andra kvartalet.

Utvecklingen av tillämpningar för val går framåt, om än långsammare än väntat på grund av funktionskrav inom detta segment samt som en följd av övergången till vår senaste Live pen plattform.

MSEK	2014	2013	2013
	Jan-Mar	Jan-Mar	Jan-Dec
Nettoomsättning	7	10	42
Bruttoresultat	6	8	29

C TECHNOLOGIES

C Technologies utvecklar, tillverkar och säljer C-Pen®, en lösning som innefattar handhållen scanner och programvara för teckenigenkänning. C-Pen registrerar tryckt information som text, siffror och koder, avkodar informationen och överför den till datorer och smartphones. Produkterna är tillgängliga genom eget varumärke och under andra varumärken via OEM-partners.

Försäljningen under kvartalet var 1 MSEK vilket är 1 MSEK lägre än motsvarande period föregående år.

En neddragning av verksamheten genomfördes under det föregående året. C Technologies säljer fortsatt produkter till OEM-kunder samt i utvalda detaljhandelskanaler.

MSEK	2014	2013	2013
	Jan-Mar	Jan-Mar	Jan-Dec
Nettoomsättning	1	2	10
Bruttoresultat	0	1	4

ANOTO GROUP AB

Anoto Group AB är holdingbolag med ett begränsat antal koncernfunktioner.

REDOVISNINGSPRINCIPER

Denna delårsrapport i sammandrag för koncernen har upprättats i enlighet med IAS 34. Delårsrapportering samt tillämpliga bestämmelser i årsredovisningslagen. Delårsrapporten för moderbolaget har upprättats i enlighet med årsredovisningslagen kapitel 9, Delårsrapport. För koncernen och moderbolaget har samma redovisningsprinciper och beräkningsgrunder tillämpats som i den senaste årsredovisningen.

RISKER OCH OSÄKERHETSFAKTORER

Koncernens likvida medel uppgick vid periodens slut till 7,5 MSEK vilket är en ökning med 0,5 MSEK jämfört med likvida medel vid årets början.

Till följd av fortsatt svag försäljning under det första kvartalet, undantaget Storbritannien, har Anoto ställts inför fortsatta svårigheter att hantera likviditeten. Rörelsekapitalet består av en stor mängd pennor i lager och företagens förmåga att sälja dessa kommer att ha en betydande inverkan på kassaflödet. Såvida vi inte ser en väsentlig förbättring av försäljningen under det andra kvartalet kan bolaget tvingas överväga alternativ till finansiering. Således råder viss osäkerhet avseende going concern.

Utöver de risker som beskrivs i Anoto Groups årsredovisning 2013 bedöms inte några väsentliga risker ha tillkommit. (Se not 4 i årsredovisningen 2013 för utförligare beskrivning av bolagets riskexponering och riskhantering.)

TRANSAKTIONER MED NÄRSTÅENDE

Aurora Investment Ltd (dotterbolag till TStone), den största aktieägaren i Anoto Group, har varit representerade i styrelsen sedan årsstämman i maj 2010. Under innevarande år har Anoto sålt tjänster och produkter till bolag inom TStone gruppen till ett värde av 1,6 MSEK. Transaktionerna har genomförts under normala affärvillkor och vid kvartalets utgång finns det inga förfallna fordringar på bolag inom TStone gruppen.

HÄNDELSER EFTER BOKSLUTSDAGEN

Inga väsentliga händelser har inträffat efter bokslutsdagen.

AKTIEDATA

Bolagets aktie är noterad under tickern ANOT på Small Cap-listan på NASDAQ OMX Nordiska börs i Stockholm. Vid rapportperiodens utgång uppgår antalet aktier till 453 353 534, inklusive de 19 291 639 aktierna som emitterades under mars månad.

OPTIONSPROGRAM

Den 5 juli beslutade extrastämman att ge styrelsen bemyndigande att utfärda aktier, och/eller konvertibler och/eller optioner med en maximal utspädning på 10 procent. Det finns för närvarande inga utestående optioner.

Stein Revelsby

CEO

Informationen är sådan som Anoto Group AB (publ.) ska offentliggöra enligt lagen om börs- och clearingverksamhet eller lagen om handel med finansiella instrument. Informationen lämnades för offentliggörande den 9 maj 2014 kl. 08:30.

En videopresentation av kvartalsrapporten kommer finnas tillgänglig från kl 09.00 den 9 maj och en webkonferens kommer hållas kl 11.00 samma dag. För mer information se www.anoto.com/investors.

Kalender 2014

Årsstämma	22 maj 2014
Kvartalsrapport 2:a kvartalet	15 augusti 2014
Kvartalsrapport 3:e kvartalet	7 november 2014
Kvartalsrapport 4:e kvartalet	februari 2015

För ytterligare information

Kontakta:

Stein Revelsby, VD
Tel. +46 (0)733 45 12 05

eller

Dan Wahrenberg, CFO
Tel. +46 (0)733 45 10 19

Anoto Group AB (publ.) org. nr. 556532-3929
Box 4106
SE-227 22 Lund
Tel.: +46 46 540 12 00
www.anoto.com

FINANSIELLA RAPPORTER

Rapport över totalresultat i sammandrag

not	2014	2013	2013
TSEK	Jan-Mar	Jan-Mar	Jan-Dec
Nettoomsättning	37 074	42 628	144 306
Kostnad för sålda varor / tjänster	-10 138	-14 526	-46 832
Bruttoresultat	26 936	28 102	97 474
Försäljnings-, administrations- & forskningskostnader	-38 622	-50 799	-185 417
Övriga rörelseposter	-419	2 269	-75 508
Rörelseresultat	-12 105	-20 428	-163 451
Nedskrivning av andelar i intresseföretag		0	0
Övriga finansiella poster	-793	-613	-4 839
Resultat före skatt	-12 898	-21 041	-168 290
Skatt	-6	-	-12
Periodens resultat	-12 904	-21 041	-168 302
Övrigt totalresultat			
Periodens omräkningsdifferenser vid omräkning av utländska verksamheter	-302	3 226	5 194
Periodens övrigt totalresultat	-302	3 226	5 194
Periodens summa totalresultat	-13 206	-17 815	-163 108
Periodens resultat hänförligt till:			
Moderbolagets ägare	-13 639	-21 220	-166 231
Innehav utan bestämmande inflytande	735	179	-2 071
Periodens summa resultat	-12 904	-21 041	-168 302
Periodens totalresultat hänförligt till:			
Moderbolagets ägare	-13 027	-18 941	-161 226
Innehav utan bestämmande inflytande	-179	1 126	-1 882
Periodens summa totalresultat	-13 206	-17 815	-163 108
Nyckeltal			
Bruttomarginal	72,7%	65,9%	67,5%
Rörelsemarginal	Neg	Neg	Neg
Resultat per aktie före och efter utspädning (sek)	-0,03	-0,15	-1,03
Genomsnittligt antal utestående aktier före och efter utspädning	428 752 205	137 037 081	162 858 591

Rapport över finansiell ställning för koncernen i sammandra

TSEK	2014-03-31	2013-12-31
Immateriella tillgångar	69 820	71 318
Materiella anläggningstillgångar	2 743	3 084
Finansiella anläggningstillgångar	3 653	3 605
Summa anläggningstillgångar	76 216	78 007
Varulager	22 167	27 985
Kundfordringar	28 628	27 502
Övriga omsättningstillgångar	20 158	31 347
Summa kortfristiga fordringar	48 786	58 849
Likvida medel inkl kortfristiga placeringar	7 464	7 008
Summa omsättningstillgångar	78 417	93 842
S:a Tillgångar	154 633	171 849
Eget kapital hänförligt till moderbolagets ägare	84 792	82 657
Innehav utan bestämmande inflytande	-16 214	-16 770
Summa eget kapital	68 578	65 887
Låneskulder	0	1 011
Summa långfristiga skulder	0	1 011
Kortfristiga avsättningar	466	493
Låneskulder	16 907	16 313
Övriga kortfristiga skulder	68 682	88 145
Summa kortfristiga skulder	86 055	104 951
S:a Eget kapital & skulder	154 633	171 849

Rapport över förändringar i koncernens eget kapital i sammandrag

TSEK	Aktiekapital	Pågående emission	Övrigt tillskjutet kapital	Reserver	Balanserade vinstmedel	Summa eget kapital	Innehav utan bestämmande inflytande	Totalt eget kapital
Ingående balans 1 januari 2013	2 741	0	471 420	2 464	-345 934	130 691	-14 888	115 803
Årets resultat					-166 231	-166 231	-2 071	-168 302
Övrigt totalresultat				5 005		5 005	189	5 194
Summa totalresultat	0	0	0	5 005	-166 231	-161 226	-1 882	-163 108
Nyemission	5 056		97 091			102 147		102 147
Pågående nyemission		884	10 161			11 045		11 045
Eget kapital 31 december 2013	7 797	884	578 672	7 469	-512 165	82 657	-16 770	65 887
Årets resultat					-12 904	-12 904	735	-12 169
Övrigt totalresultat			-123			-123	-179	-302
Summa totalresultat	0	0	0	0	-12 904	-13 027	556	-12 471
Nyemission	386		14 776			15 162		15 162
Eget kapital 31 Mar 2014	8 183	884	593 448	7 469	-525 069	84 792	-16 214	68 578

Rapport över kassaflöden för koncernen i sammandrag

TSEK	2014	2013	2013
	Jan-Mar	Jan-Mar	Jan-Dec
Resultat efter finansiella poster	-12 898	-21 041	-168 290
Avskrivningar	3 571	3 363	12 332
Nedskrivningar	843	225	72 379
Övriga poster som inte ingår i kassaflödet	-27	247	341
Kassaflöde före förändringar av rörelsekapitalet	-8 511	-17 206	-83 238
Förändring av rörelsefordringar	10 063	-7 853	-15 192
Förändring av varulager	5 818	5 604	2 931
Förändring av rörelseskulder	-18 819	-1 577	6 097
Kassaflöde från den löpande verksamheten	-11 449	-21 032	-89 402
Kassaflöde från investeringar	-2 016	-2 464	-3 946
Summa kassaflöde före finansiering	-13 465	-23 496	-93 348
Nyemission	15 162	32 673	94 800
Förändring av långfristiga skulder	-1 241	-1 290	97
Kassaflöde från finansieringsverksamheten	13 921	31 383	94 897
Periodens kassaflöde	456	7 887	1 549
Likvida medel vid periodens början	7 008	5 459	5 459
Likvida medel vid periodens slut	7 464	13 346	7 008

Nyckeltal

	2014	2013	2013
	Jan-Mar	Jan-Mar	Jan-Dec
Periodens kassaflöde (TSEK)	456	7 887	1 549
Kassaflöde / aktie före och efter utspädning (sek) ¹	0,00	-0,04	-0,13
		2014-03-31	2013-12-31
Soliditet		54,8%	48,1%
Antal aktier		453 353 534	389 882 641
Eget kapital per aktie (sek)		0,19	0,21

¹ Nyckeltal avseende Kassaflöde per aktie är baserat på vägt genomsnittligt antal aktier och utestående teckningsoptioner för respektive period. Endast teckningsoptioner där nuvärdet på teckningskursen är lägre än stamaktiens verkliga värde ingår i underlaget.

Moderbolagets resultaträkning i sammandrag

TSEK	2014	2013	2013
	Jan-Mar	Jan-Mar	Jan-Dec
Nettoomsättning	1 326	697	6 804
Bruttovinst	1 326	697	6 804
Administrationskostnader	-1 201	-583	-5 565
Rörelseresultat	125	114	1 239
Resultat från andelar i dotterföretag	-	-	-143 604
Finansiella poster	-5	-51	-583
Periodens resultat	120	63	-142 948

Moderbolagets balansräkning i sammandrag

TSEK	2014-03-31	2013-12-31
Immateriella tillgångar	203	221
Materiella anläggningstillgångar	0	0
Finansiella anläggningstillgångar	114 385	114 385
Summa anläggningstillgångar	114 588	114 606
Övriga kortfristiga fordringar	37 926	103 862
Likvida medel inkl kortfristiga placeringar	1 748	3 933
Summa omsättningstillgångar	39 674	107 795
S:a Tillgångar	154 262	222 401
Eget kapital	147 246	131 711
Övriga kortfristiga skulder	7 016	90 690
S:a Eget kapital & skulder	154 262	222 401