


Anoto Group

Bokslutskommuniké 2009



Anoto Group AB är världsledande inom digital penn- och pappteknologi och är skapare av det första kommersiella systemet för digitala pennor och papper, vilket möjliggör snabb och pålitlig överföring av handskriven text till digital form. Anoto verkar genom ett globalt partnersnätverk som fokuserar på användarvänliga formulärlösningar för effektiv insamling, överföring och lagring av data inom olika affärsområden som t. ex. vård, bank och finans, transport och logistik samt utbildning. Anoto Group har ca 110 anställda, kontor i Lund (huvudkontor), Boston och Tokyo. Anoto Group AB:s aktie är noterad på NASDAQ OMX Nordic Small Cap-lista under tickern ANOT. För mer information: www.anoto.com

The Anoto logo, featuring the word 'Anoto' in a stylized, red, cursive font.

Anoto Group

Bokslutskommuniké januari – december 2009

- Omsättningen för 2009 uppgick till 206 (144*) MSEK. Omsättningen under fjärde kvartalet uppgick till 64 (44*) MSEK.
- Koncernens bruttomarginal uppgick för hela året till 69% (68*), och bruttoresultatet uppgick till 142 (98*) MSEK. Bruttomarginalen under fjärde kvartalet blev 70% (68*) och bruttovinsten 45 (30*) MSEK.
- Resultat före finansiella poster och skatt (EBIT) uppgick för hela året till -21 (-51*) MSEK. För fjärde kvartalet uppgick resultatet före finansiella poster och skatt (EBIT) till 2 (-13*) MSEK.
- Resultat efter skatt uppgick för 2009 till -21 (-61*) MSEK. För fjärde kvartalet uppgick resultatet efter skatt till 2 (-20*) MSEK.
- Resultatet per aktie uppgick för 2009 -0,16 (-0,47*) SEK. Resultatet per aktie under fjärde kvartalet uppgick till 0,02 (-0,16*) SEK.
- Kassaflödet för 2009 blev -18 (-32) MSEK. Kassaflödet för fjärde kvartalet blev -14 (62) MSEK.

*) Jämförelsetalen för 2008 är i enlighet med nytt format för uppställning av periodens resultat justerat med de effekter som avyttrad verksamhet hade på jämförelseperiodens resultat.

Fjärde kvartalet 2009 i sammandrag

- Försäljningen under det fjärde kvartalet ökade med 44 % jämfört med samma period föregående år. Omsättningen under kvartalet blev 64 MSEK vilket är den högsta nivån någonsin.
- Koncernens försäljning för helåret 2009 ökade med 43 % till 206 MSEK.
- Bruttomarginalen förbättrades och uppgick till 70 %.
- Ett samarbetsavtal inom utbildningsområdet till ett värde om 3 MUSD slöts i december med det sydkoreanska företaget TStudy Co Ltd .

VD Anders Norlings kommentar

Nytt försäljningsrekord i fjärde kvartalet

Verksamheten 2009 inleddes med ett nytt försäljningsrekord under det första kvartalet och vi avslutade året med en ännu bättre försäljning i det fjärde kvartalet. Omsättningen för hela 2009 uppgick till 206 MSEK vilket är en ökning med 43 % jämfört med motsvarande verksamhet för 2008. Speciellt glädjande är den kraftiga tillväxten inom Technology Licensing om 70 %. Även Anoto Products uppvisar en mycket god tillväxt om 51 % jämfört med 2008.

Den positiva strategiska effekten av förvärvet av produktionen av den digitala pennan från Maxell under 2008 har under 2009 visat sig än mer tydligt. Av den totala försäljningen under 2009 utgör nu digitala pennor knappt 45 % av intäkterna jämfört med 37 % ett år tidigare.

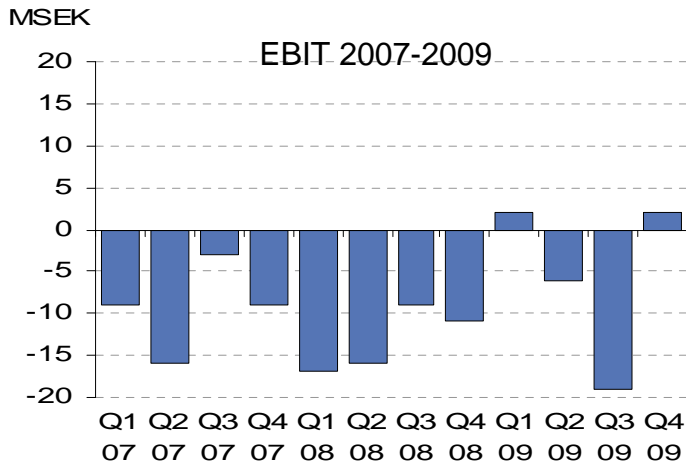
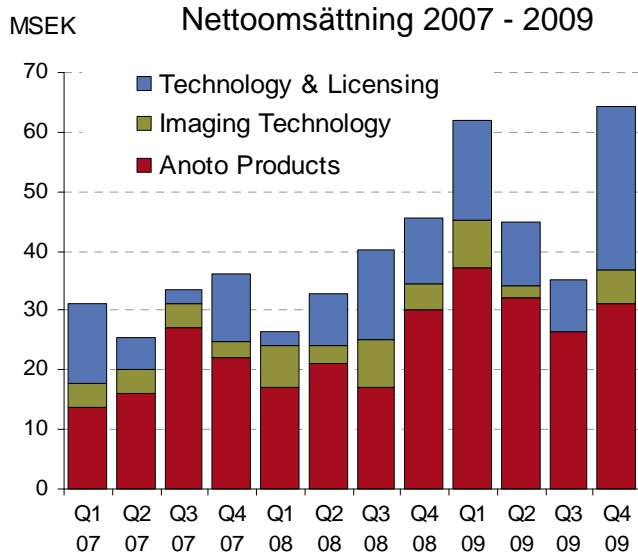
I slutet av december undertecknade vi ett avtal med det sydkoreanska företaget TStudy Co Ltd. TStudy verkar inom utbildningsområdet i Sydkorea. Avsikten med samarbetet är att man vill utveckla Anotos teknologi inom skolväsendet. Initialt har vi förskottsfakturerat 1,5 MUSD avseende leveranser av mönster, pennor och teknologi. Leveranser motsvarande ett värde av 1 MUSD skedde redan i december 2009. TStudy har förpliktat sig att beställa ytterligare varor och tjänster för 1,5 MUSD.

ACCO brands Europe har i samarbete med Anoto lanserat vår teknologi inom applikationsområdet "Digital Flipchart". Anoto har utvecklat en digital marker penna som gör det möjligt att överföra information digitalt från ett blädderblock till en dator.

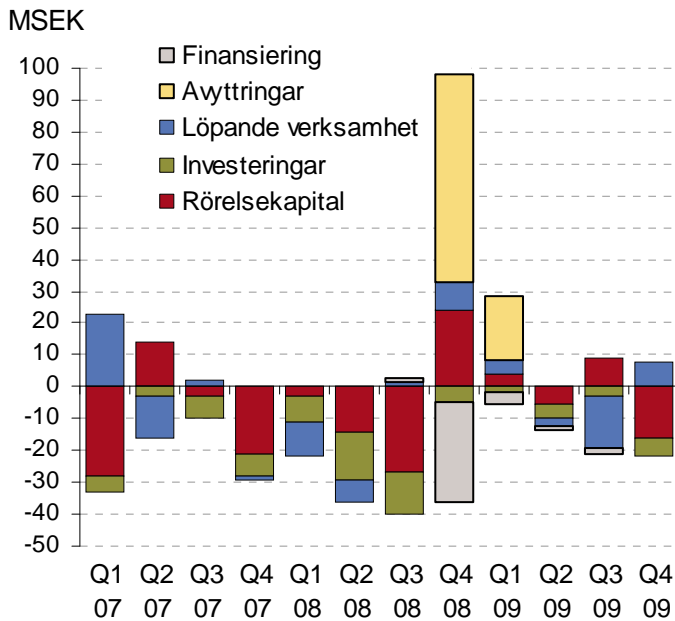
Både PolyVision och PLUS fortsätter beställningarna av ytterligare pennor för sina interaktiva whiteboards baserade på Anotos teknologi.

På den engelska hälso- och sjukvårdsmarknaden rapporterar våra partners att kännedom om Anotos digitala pennteknik har uppnått en sådan kritisk massa att de får allt fler spontana förfrågningar. Våra marknadsaktiviteter börjar ge synliga resultat.

Vår kassa har minskat med 14 MSEK under kvartalet framförallt till följd av ökade kapitalbindning i kundfordringar. Kassaflödet för 2009 uppgick till -18 MSEK och likvida medel den 31 december 2009 uppgick till 81 MSEK.



Kassaflöde 2007-2009



Verksamheten

Verksamheten fördelas på tre tillämpningsområden:

- Anoto Products
- Technology & Licensing
- Imaging Technology

Inom dessa tre applikationsområden erhåller vi intäkter från fem skilda kategorier - licenser, royalty, digitala pennor, komponenter och ingenjörstid (NRE).

Nettoomsättning per intäktskategori

Belopp MSEK	Oktober- December 2009	Oktober- December 2008	Januari- December 2009	Januari- December 2008
Licensintäkter	15	10	50	31
Royaltyintäkter	5	2	18	16
Digitala pennor *	26	19	89	53
Komponenter	6	7	22	27
NRE och övrigt	12	6	27	17
Totalt	64	44	206	144

* Digitala pennor inkluderar C-Pen

Anoto Products

Belopp MSEK	Oktober- December 2009	Oktober- December 2008	Januari- December 2009	Januari- December 2008
Nettoomsättning	31	29	128	85
Bruttoresultat	19	21	86	59

Anoto Products fokuserar på system, tjänster och produkter riktade mot företag, primärt med inriktning mot formulärhantering. Anoto har en indirekt affärsmodell och säljer via partners som systemintegratörer, mjukvaruutvecklare och IT-konsulter. Dessa tillhandahåller i sin tur sina företagskunder anpassade lösningar med Anotos teknologi. Försäljning av "färdiga" produkter, bl a befintliga läs- och översättningspennor samt nyutvecklade produkter kan även ske via andra försäljnings- och distributionskanaler.

Anoto Products har under året utvecklats väl med fortsatt tillväxt bland slutkunder inom hälsa och sjukvård. Under det sista kvartalet såg vi stark ordergång från den amerikanska marknaden som tidigare under året varit svagare än förväntat och en relativt sett något svagare ordergång i Europa.

Utvecklingsprojektet AFS 2.0 är klart och en kommersiell lansering är planerad till februari månad. Plattformen AFS 2.0 innehåller utökad funktionalitet såsom kryptering, förbättrad

användaradministration och utökad kapacitet med fokus på installationer av digitala pennor hos stora företagskunder/slutanvändare.

Försäljningen av Anoto penPresenters och Anoto penDocuments har under året inte utvecklats enligt plan. Nya produkttegenskaper samt andra distributionskanaler är under utvärdering.

Vi har under året publicerat ett flertalet nya exempel på framgångsrika implementeringar hos slutkunder, som distribuerats till pressen i olika länder. Vidare har vi aktivt etablerat oss i de sociala medierna samtidigt som det traditionella marknadsarbetet fortlöper med bl.a. talare och utställningar på större mässor. På den engelska hälso- och sjukvårdsmarknaden rapporterar våra partners att kännedom om Anotos digitala pennteknik har uppnått en sådan kritisk massa att de får allt fler spontana förfrågningar.

En av de nyare kundinstallationerna i England är Mental Health Services i Derbyshire där nu mer än 700 vårdgivare använder en digital penna för att dokumentera sina besök hos vårdtagarna.

Anoto partnerkonferens hölls i Lund den 27-29 oktober med 130 deltagare från 20 länder. Slutkunder såsom Solway Pharma, ett internationellt läkemedelsbolag, EMEF ett företag som ansvarar för underhåll och reparation av tåg och spårbundet material i Portugal, Viking, en marknadsledare inom service och underhåll av säkerhetsutrustning i maritim miljö samt Autoglass, ett Amerikanskt företag som specialiserat sig på utbyte av trasiga bilglas, presenterade sitt användande av Anotos digitala pennteknik. Samtliga referens-fall finns som korta filmer (<http://www.youtube.com/user/Anotogroup>) Stort fokus lades på slutkundsfördelar, marknads- och säljaktiviteter.

Försäljningen av C Technologies C-Pen-produkter, både under eget och kundens varumärken (OEM), är fortlöpande stabil och bidrar positivt till Anotos övergripande resultat. Försäljningen under det andra halvåret blev något svagare jämfört med det första halvåret 2009, men fortfarande betydligt bättre än 2008.

Technology & Licensing

Belopp MSEK	Oktober- December 2009	Oktober- December 2008	Januari- December 2009	Januari- December 2008
Nettoomsättning	27	11	63	37
Bruttoresultat	24	5	49	24

Kunder inom Technology Licensing utvecklar och säljer egna produkter baserade på Anotos teknologi och digitala pennor. Slutkund till dessa produkter är såväl slutkonsumenter som företagskonsumenter.

Produkter som utvecklats är leksaker, inlärnings- och undervisningsprodukter, visuell kommunikation och produkter för personligt bruk. Flera av produkterna är interaktiva och möjliggör ljud- och bildöverföring i realtid med feedback, då man skriver eller vidrör en interaktiv yta, såsom papper, whiteboard eller blädderblock.

Försäljningen inom Technology & Licensing ökade kraftigt under det fjärde kvartalet.

I slutet av december ingick vi ett strategiskt avtal med det sydkoreanska företaget TStudy Co Ltd. TStudy är ett av Sydkoreas större företag inom utbildningsområdet. Syftet med samarbetet är att utveckla Anotos teknologi för lösningar inom skolväsendet. Vid undertecknandet av avtalet fick vi en initial order om 1,5 MUSD. Leveranser motsvarande ett värde av 1,0 MUSD skedde redan i december 2009. TStudy har med avtalet förbundit sig att beställa varor och tjänster till ett sammanlagt värde av 3,0 MUSD.

Samarbetet med våra partners inom whiteboard-produkter fortsätter att utvecklas väl och under kvartalet levererade Anoto ytterligare pennor till PolyVision och PLUS att användas med interaktiva whiteboard-produkter.

Inom kontorssegmentet har Anotos samarbete med Acco Brands lett till lanseringen av det digitala blädderblocket "Nobo Kapture™ Digital Flipchart". Anoto har under kvartalet börjat leverera volymer av en nyutvecklad digital whiteboard penna till Acco Brands.

(www.nobo-europe.com/nobokapture)

Royaltyintäkter från Livescribe (www.livescribe.com) för tredje kvartalet 2009 ingår i periodens redovisning.

Försäljningen av LeapFrogs Tag och Tag Junior Reading System (www.leapfrog.com/tag/) går enligt förväntan, men påverkar inte kassaflödet, eftersom LeapFrog betalat royalty i förskott. Skulden löses upp med ett lika stort månadsbelopp över royaltyavtalets löptid.

Imaging Technology

Belopp MSEK	Oktober- December 2009	Oktober- December 2008	Januari- December 2009	Januari- December 2008
Nettoomsättning	6	4	15	22
Bruttoresultat	2	2	7	13

Imaging Technology säljer Anotos grundteknologi i form av ASICs och IP block. Inom detta område levererar, alternativt licensierar Anoto moduler, komponenter och funktionsblock för integrering i kundens produkt eller komponent, samt tillbehör eller komponenter till dessa.

Anoto har ett fåtal kunder inom tillämpningsområdet Imaging Technology. Produktionen av komponenter är baserad på erhållna order och Anoto har inga komponenter i lager för framtida försäljning. Order erhålles i kvantiteter som uppfyller produktionskraven vilket medför stora variationer över tid i leveranserna.

Fjärde kvartalet 2009 i siffror

Omsättning och resultat för fjärde kvartalet (oktober - december)

Nettoomsättningen uppgick fjärde kvartalet till 64 (44*) MSEK.

Bruttoresultatet blev 45 (30*) MSEK och bruttomarginalen uppgick till 70% (68*).

Försäljnings-, administrations- och forskningskostnader utgjorde -45 (-43*) MSEK, varav avskrivningar och nedskrivningar svarade för -6 (-7*) MSEK.

Resultatet före finansiella poster och skatt (EBIT) blev 2 (-13*) MSEK.

Kassaflöde fjärde kvartalet (oktober - december)

Kassaflödet från den löpande verksamheten uppgick under kvartalet till 8 (68) MSEK. Kassaflödet för kvartalet utgjorde -14 (62) MSEK, varav investeringar -6 (-5) MSEK. Kassaflödet från den löpande verksamheten under det fjärde kvartalet 2008 inkluderar likvid om 65 MSEK från avyttrad verksamhet.

Finansiering och likviditet

Koncernens likvida medel inklusive kortfristiga placeringar uppgick vid periodens slut till 81 (99) MSEK.

Anoto Group AB

Anoto Group AB utgör ett renodlat holdingbolag med ett begränsat antal koncernfunktioner. Omsättningen för fjärde kvartalet uppgick till 1 (6) MSEK och resultatet före skatt till 0 (-3) MSEK. Likvida medel inklusive kortfristiga placeringar uppgick vid periodens utgång till 1 (1) MSEK. Investeringar uppgår till 0 (0) MSEK.

Redovisningsprinciper

Denna delårsrapport är upprättad i enlighet med IAS 34, Delårsrapportering. För information om tillämpade redovisningsprinciper hänvisas till årsredovisningen 2008. Redovisningsprinciperna är oförändrade jämfört med dem som tillämpades 2008.

Risker och osäkerhetsfaktorer

Utöver de risker som beskrivs i Anoto Groups årsredovisning 2008 bedöms inte några väsentliga risker ha tillkommit. (Se not 2 för utförligare beskrivning av bolagets riskexponering och riskhantering.)

Aktiedata

Bolagets aktie är noterad under tickern ANOT på Small Cap-listan på NASDAQ OMX Nordiska börs i Stockholm.

Vid rapportperiodens utgång uppgår antalet aktier till 128 583 867, vartill kommer 585 000 utestående teckningsoptioner varav inga bedöms ha ett värde per 2009-12-31.

Optionsprogram

Inom ramen för olika incitamentsprogram har moderbolaget ställt ut optionsrätter. Om alla kvarstående program utnyttjas fullt ut, uppgår den totala utspädningen till ca 0,5 %.

Utsikter

Anders Norling, VD

Efter ett något ojämnt år är det glädjande att kunna avsluta 2009 så starkt. Vi ser en fortsatt ökad försäljning inom våra kärnområden och har en positiv syn på 2010. På kort sikt kommer vi att fortsätta att stöta på utmaningar, men på lång sikt ser jag fortsatt en stor tillväxtpotential för Anotos digitala penn-teknologi som nu integreras i många spännande produkter.

Rapportering 2010

Årsstämma och Första kvartalet	5 maj	2010
Andra kvartalet	2 augusti	2010
Tredje kvartalet	8 november	2010

Förslag till Årsstämman 2010 ska göras till Anotos styrelse, företrädesvis per e-mail AGM.2010@anoto.com, senast den 16 mars 2010 för att tas upp i årsstämmokallelsen.

Årsredovisningen för 2008 finns tillgänglig på Anoto Group ABs hemsida www.anoto.com . En utskrift av den digitala versionen kan rekvireras från bolaget

Lund den 4 februari 2010

Anders Norling
Verkställande direktör

Denna rapport är granskad av Anotos revisorer, se granskningsrapport nedan..

Informationen är sådan som Anoto Group AB (publ) ska offentliggöra enligt lagen om börs- och clearing verksamhet och/eller lagen om handel med finansiella instrument. Informationen lämnades för offentliggörande den 4 februari 2010 kl. 08:30.

För ytterligare information

Välkommen att delta i Anotos telefonkonferens för media och finansanalytiker den 4 februari 2010 klockan 10.00 CET.

Dag: Torsdagen den 4 februari 2010
Tid: 10.00 CET
Telefonnummer: +44 (0) 20 7162 0025
Ange: Anoto /857225

Eller kontakta:
Anders Widesjö
CFO
Tel +46 46 540 12 34

Anoto Group AB (publ) org. nr. 556532-3929
Box 4106, 227 22 Lund
Traktorvägen 11, 226 60 Lund, Telefon: +46 46 540 12 00
www.anoto.com

Revisors rapport avseende översiktlig granskning av delårsrapport

Till styrelsen i *Anoto Group AB (publ)*

Org nr 556532-3929

Inledning

Vi har utfört en översiktlig granskning av den finansiella delårsinformationen i sammandrag (delårsrapport) för Anoto Group AB per den 31 december 2009 och den tolv månadersperiod som slutade per detta datum. Det är styrelsen och verkställande direktören som har ansvaret för att upprätta och presentera denna delårsrapport i enlighet med IAS 34 och årsredovisningslagen. Vårt ansvar är att uttala en slutsats om denna delårsrapport grundad på vår översiktliga granskning.

Den översiktliga granskningens inriktning och omfattning

Vi har utfört vår översiktliga granskning i enlighet med Standard för översiktlig granskning (SÖG) 2410 *Översiktlig granskning av finansiell delårsinformation utförd av företagets valda revisor*. En översiktlig granskning består av att göra förfrågningar, i första hand till personer som är ansvariga för finansiella frågor och redovisningsfrågor, att utföra analytisk granskning och att vidta andra översiktliga granskningsåtgärder. En översiktlig granskning har en annan inriktning och en betydligt mindre omfattning jämfört med den inriktning och omfattning som en revision enligt Revisionsstandard i Sverige RS och god revisionssed i övrigt har. De granskningsåtgärder som vidtas vid en översiktlig granskning gör det inte möjligt för oss att skaffa oss en sådan säkerhet att vi blir medvetna om alla viktiga omständigheter som skulle kunna ha blivit identifierade om en revision utförts. Den uttalade slutsatsen grundad på en översiktlig granskning har därför inte den säkerhet som en uttalad slutsats grundad på en revision har.

Slutsats

Grundat på vår översiktliga granskning har det inte kommit fram några omständigheter som ger oss anledning att anse att den bifogade delårsrapporten, inte i allt väsentligt, är upprättad för koncernens del i enlighet med IAS 34 och årsredovisningslagen samt för moderbolagets del i enlighet med årsredovisningslagen.

Malmö 2010-02-04

KPMG AB

Eva Melzig Henriksson
Auktoriserad revisor

Rapport över totalresultat i sammandrag för koncernen

	(Belopp i tkr)	Not	Q4		Helår	
			Okt - Dec 2009	Okt - Dec 2008	Jan - Dec 2009	Jan - Dec 2008
<u>Kvarvarande verksamhet</u>						
Nettoomsättning			64 229	44 467	205 862	143 975
Kostnad för sålda varor / tjänster			-19 273	-14 432	-63 390	-46 313
Bruttoresultat			44 956	30 035	142 472	97 662
Försäljnings-, administrations- & forskningskostnader			-44 780	-42 968	-167 908	-152 003
Övriga rörelseposter			1 435	-127	4 587	2 961
Rörelseresultat			1 612	-13 059	-20 848	-51 379
Nedskrivning av andelar i intressebolag			0	-520	0	-2 431
Nedskrivning av andelar			-96	0	-1 100	0
Övriga finansiella poster			294	-6 843	1 015	-6 239
Resultat före skatt			1 810	-20 422	-20 933	-60 049
Skatt			242	2	257	-853
Periodens resultat			2 052	-20 420	-20 676	-60 902
<u>Avvecklad verksamhet</u>						
Resultat från avvecklad verksamhet, netto efter skatt		1	0	80 757	0	91 352
Periodens resultat inkl avvecklad verksamhet			2 052	60 337	-20 676	30 450
<u>Övrigt totalresultat</u>						
	(Belopp i tkr)		Okt - Dec 2009	Okt - Dec 2008	Jan - Dec 2009	Jan - Dec 2008
Periodens omräkningsdifferanser vid omräkning av utländska verksamheter			-375	4 312	94	2 932
Periodens övrigt totalresultat			-375	4 312	94	2 932
Periodens summa totalresultat			1 677	64 649	-20 582	33 382
<u>Periodens resultat hänförligt till:</u>						
Moderbolagets ägare			1 580	63 911	-19 517	35 611
Minoritetsintresse			97	738	-1 065	-2 229
Periodens summa totalresultat			1 677	64 649	-20 582	33 382
Nyckeltal:						
Bruttomarginal			70,0%	67,5%	69,2%	67,8%
Rörelsemarginal			2,5%	Neg	Neg	Neg
Resultat per aktie från kvarvarande verksamhet						
Resultat per aktie (kr) ²			0,02	-0,16	-0,16	-0,47
Resultat per aktie efter utspädning (kr) ²			0,02	-0,16	-0,16	-0,47
Resultat per aktie						
Resultat per aktie (kr) ²			0,02	0,47	-0,16	0,24
Resultat per aktie efter utspädning (kr) ²			0,02	0,47	-0,16	0,24
Periodens totalresultat per aktie						
Resultat per aktie (kr) ²			0,01	0,50	-0,16	0,26
Resultat per aktie efter utspädning (kr) ²			0,01	0,50	-0,16	0,26
Genomsnittligt antal utestående aktier						
Före utspädning			128 583 867	128 583 867	128 583 867	128 583 867
Efter utspädning			128 583 867	128 583 867	128 583 867	128 583 867

¹ Avser försälning av verksamhet

² Nyckeltal avseende Resultat per aktie är baserat på vägt genomsnittligt antal aktier och utestående teckningsoptioner för respektive perioder. Endast teckningsoptioner där nuvärdet på teckningskursen är lägre än stamaktiens verkliga värde ingår i underlaget.

Rapport över finansiell ställning för koncernen i sammandrag

(Belopp i tkr)	2009-12-31	2008-12-31
Immateriella tillgångar	360 059	364 025
Materiella anläggningstillgångar	9 184	5 279
Finansiella anläggningstillgångar	2 835	30 599
Summa anläggningstillgångar	372 078	399 903
Varulager	29 356	37 329
Kundfordringar	45 013	32 564
Övriga omsättningstillgångar	27 182	32 304
Summa kortfristiga fordringar	72 195	64 868
Kortfristiga placeringar	504	320
Likvida medel inkl kortfristiga placeringar	80 770	99 024
Summa omsättningstillgångar	182 825	201 541
Sa Tillgångar	554 903	601 444
Eget kapital hänförligt till moderbolagets ägare	469 105	488 474
Minoritetsintresse	-1 225	-160
Långfristiga skulder	31 007	41 891
Kortfristiga avsättningar	782	800
Övriga kortfristiga skulder	55 234	70 439
Summa kortfristiga skulder	56 016	71 239
Sa Eget kapital & skulder	554 903	601 444

Rapport över förändringar i koncernens eget kapital i sammandrag

	Aktiekapital	Övrigt tillskjutet kapital	Reserver	Balanserade vinstmedel	Summa eget kapital	Minoritetsintresse	Totalt eget kapital
Ingående balans 1 januari 2008	2 572	448 508	-3 063	4 791	452 808	2 069	454 877
Totalresultat för perioden			2 911	32 689	35 610	-2 229	33 381
Justering kostnad för optioner				56	56		56
Eget kapital 31 december 2008	2 572	448 508	-152	37 546	488 474	-160	488 314
Totalresultat för perioden			94	-19 611	-19 517	-1 065	-20 582
Justering kostnad för optioner				148	148	0	148
Eget kapital 31 december 2009	2 572	448 508	-58	18 083	469 105	-1 225	467 880

Rapport över kassaflöden för koncernen i sammandrag

(Belopp i tkr)	Not	Okt - Dec 2009	Okt - Dec 2008	Jan - Dec 2009	Jan - Dec 2008
Resultat efter finansiella poster		1 810	60 335	-20 933	31 303
Avskrivningar och nedskrivningar		5 747	7 155	14 738	21 483
Övriga poster som inte ingår i kassaflödet		201	116	-317	880
Summa poster som inte ingår i kassaflödet		5 948	7 271	14 421	22 363
Kassaflöde från den löpande verksamheten före förändringar av rörelsekapitalet		7 758	67 606	-6 512	53 666
Förändring av rörelsekapital		-16 302	23 945	2 351	-9 317
Kassaflöde från den löpande verksamheten		-8 544	91 551	-4 161	44 349
Kassaflöde från investeringar		-5 562	-4 621	-14 093	-40 257
Summa kassaflöde före finansiering		-14 106	86 930	-18 254	4 092
Kassaflöde från finansieringsverksamheten		0	-24 680	0	-36 368
Periodens kassaflöde		-14 106	62 250	-18 254	-32 276
Likvida medel vid periodens början *		94 876	37 094	99 025	131 301
Likvida medel vid periodens slut *		80 770	99 344	80 770	99 025
<i>Kassaflöde från pågående verksamhet</i>		-14 106	-16 196	-18 254	-117 166
<i>Kassaflöde från avvecklad verksamhet</i>	2	-	78 446	-	84 890

*) Likvida medel avser kassa, bank och kortfristiga placeringar

Nyckeltal

	Okt - Dec 2009	Okt - Dec 2008	Jan - Dec 2009	Jan - Dec 2008
Periodens kassaflöde (tkr)	-14 106	62 250	-18 254	-32 276
Kassaflöde / aktie (kr) ²	-0,11	0,48	-0,14	-0,25
Kassaflöde / aktie (kr) efter utspädning ²	-0,11	0,48	-0,14	-0,25

	2009-12-31	2008-12-31
Soliditet	84,5%	81,2%
Antal aktier ³	128 583 867	128 583 867
Eget kapital per aktie (kr) ³	3,65	3,80

² Nyckeltal avseende Kassaflöde per aktie är baserat på vägt genomsnittligt antal aktier och utestående teckningsoptioner för respektive perioder. Endast teckningsoptioner där nuvärdet på teckningskursen är lägre än stamaktiens verkliga värde ingår i underlaget.

³ Inklusiva utestående teckningsoptioner (09-12-31: 0 st; 08-12-31: 0 st)

Endast teckningsoptioner där nuvärdet på teckningskursen är lägre än stamaktiens verkliga värde ingår i underlaget.

Moderbolagets resultaträkning i sammandrag

	Okt - Dec 2009	Okt - Dec 2008	Jan - Dec 2009	Jan - Dec 2008
(Belopp i tkr)				
Nettoomsättning	708	6 178	9 126	30 044
Bruttovinst	708	6 178	9 126	30 044
Administrationskostnader	-321	-6 231	-7 966	-28 226
Rörelseresultat	387	-53	1 160	1 818
Finansiella poster	15	-2 777	6	-873
Periodens resultat	402	-2 830	1 166	945

Moderbolagets balansräkning i sammandrag

	2009-12-31	2008-12-31
(Belopp i tkr)		
Immateriella tillgångar	628	711
Materiella anläggningstillgångar	113	356
Finansiella anläggningstillgångar	344 700	344 700
Summa anläggningstillgångar	345 441	345 767
Övriga kortfristiga fordringar	108 218	119 312
Likvida medel inkl kortfristiga placeringar	1 286	897
Summa omsättningstillgångar	109 504	120 209
S:a Tillgångar	454 945	465 976
Eget kapital	452 852	451 682
Övriga kortfristiga skulder	2 093	14 294
S:a Eget kapital & skulder	454 945	465 976

Not 1 Avvecklad verksamhet - Resultat

	Okt - Dec 2009	Okt - Dec 2008	Jan - Dec 2009	Jan - Dec 2008
Nettoomsättning	0	11 851	0	38 229
Kostnad för sålda varor / tjänster	0	-1 213	0	-5 949
Bruttoresultat	0	10 638	0	32 280
Försäljnings-, administrations- & forskningskostnader	0	-1 196	0	-12 580
Övriga intäkter	0	71 387	0	71 387
Rörelseresultat	0	80 829	0	91 087
Finansnetto	0	-72	0	265
Resultat från avvecklad verksamhet	0	80 757	0	91 352

Not 2 Avvecklad verksamhet - Kassaflöde

	Okt - Dec 2009	Okt - Dec 2008	Jan - Dec 2009	Jan - Dec 2008
Resultat efter finansiella poster	0	80 757	0	91 352
Avskrivningar	0	135	0	849
Förändring av rörelsekapital	0	-1 978	0	-6 004
Investeringar	0	-468	0	-1 307
Årets kassaflöde från avvecklad verksamhet	0	78 446	0	84 890