

Anoto Group

Bokslutskommuniké 2008



Anoto Group AB är världsledande inom digital penn- och pappersteknologi och är skapare av det första kommersiella systemet för digitala pennor och papper, vilket möjliggör snabb och pålitlig överföring av handskrivna text till digital form. Anoto verkar genom ett globalt partnersnätverk som fokuserar på användarvänliga formulärlösningar för effektiv insamling, överföring och lagring av data inom olika affärsområden som t. ex. vård, bank och finans, transport och logistik samt utbildning. Anoto Group har ca 110 anställda, kontor i Lund (huvudkontor), Boston och Tokyo. Anoto Group AB:s aktie är noterad på OMX Nordic Exchange i Stockholms Small Cap-lista under tickern ANOT. För mer information: www.anoto.com

Anoto Group

Bokslutskommuniké januari – december 2008

- Omsättningen för perioden januari - december 2008 uppgick till 182 (145) MSEK. Inklusive Övriga intäkter uppgick den totala intäkten till 253 (164) MSEK. Omsättningen under fjärde kvartalet uppgick till 56 (45) MSEK. Totala intäkter, inkl. Övriga intäkter under fjärde kvartalet blev 127 (45) MSEK.
- Koncernens bruttomarginal, exkl. Övriga intäkter, uppgick för 2008 till 71 % (76), och bruttoresultatet, inkl. Övriga intäkter, uppgick till 201 (129) MSEK. Bruttomarginalen under fjärde kvartalet, exkl. Övriga intäkter blev 72 % (77) och bruttovinsten, inkl. Övriga intäkter 112 (35) MSEK.
- Resultat före av- och nedskrivningar uppgick under 2008 till 55 (6) MSEK. För fjärde kvartalet uppgick resultatet efter av- och nedskrivningar till 73 (0) MSEK.
- Resultat efter skatt för 2008 uppgick till 33 (-8) MSEK. För fjärde kvartalet uppgick resultatet efter skatt till 61 (-2) MSEK.
- Resultatet per aktie för 2008 uppgick till 0,25 (-0,06) SEK. Resultatet per aktie under fjärde kvartalet uppgick till 0,47 (-0,02) SEK.
- Kassaflödet för hela 2008 blev -32 (-49) MSEK. Kassaflödet för fjärde kvartalet blev 62 (-29) MSEK.

Fjärde kvartalet 2008 i sammandrag

- Försäljningen ökade med 25 % jämfört med samma period föregående år. Omsättningen under kvartalet blev 56 MSEK, vilket är den bästa nivån någonsin.
- Kassaflödet förbättrades med 62 MSEK och uppgick till 99 MSEK.
- Anoto sålde sitt dotterbolag, Logipard AB, och de långsiktiga kontrakten i Imaging Technology till ARM, ett av världens ledande företag inom halvledarindustrin. Kontraktsvärdet är 76 MSEK, varav 68 MSEK erlades vid undertecknandet av avtalet. Resterande del betalas sommaren 2010. Anoto behåller försäljningen av ASICs, vilket motsvarar ca 40 % av årets volym inom verksamhetsområdet Imaging Technology. Nettointäkten blev 71 MSEK.
- Som en följd av försenad lansering av Livescribes "Pulse-pen" och svårigheter att under slutet av 2008 genomföra en planerad nyemission, har Livescribe bett om anstånd med betalning av en skuld om 2,5 MUSD. En överenskommelse träffades i slutet av januari 2009. Livescribes skuld har konverterats till 20,1 MSEK och kommer att betalas inom 22 månader. Betalningarna påbörjas då Livescribe har säkrat ytterligare finansiering till ett belopp som överstiger 12 MUSD. I början av 2009 har Livescribe säkrat 10,2 MUSD i nytt kapital. Som säkerhet för lånet har Anoto pant i Livescribes tillgångar.

VD Anders Norlings kommentar

Bästa resultatet någonsin under fjärde kvartalet

Försäljningen under fjärde kvartalet, baserad på den normala kärnverksamheten, nådde den högsta nivån någonsin och uppgick till 56 MSEK. Effekterna av förändringsprocessen som vi startade under slutet av 2006 är nu synliga. Förändringen från att vara en teknologiorienterad organisation till att bli en organisation där kundens behov står i fokus är i linje med våra planer och resultatet har varit framgångsrikt. Efter förvärvet av Hitachi Maxells division för digitala pennor i somras kan vi nu erbjuda våra kunder och partners en komplett lösning inom våra kärnverksamheter; Anoto Products och Technology & Licensing. Denna möjlighet har skapat intresse hos nya kategorier av partners.

Under det sista kvartalet 2008 har vi sett en ökning i affärsverksamheten hos våra partners inom Anoto Products samtidigt som vi ser ett ökat antal av större beställningar på över 1000 pennor innefattande både pennor och licenser. Anoto förser partners och kunder med ett mer omfattande produktutbud än någonsin tidigare i form av digitala pennor och licenser samt mjukvara som möjliggör en enklare och snabbare implementering av lösningar som baserar sig på Anoto teknologi.

Under 2008 har vi utvecklat penPresenter (www.penpresenter.com) och penDocuments (www.pendocuments.com). Produkter som är enkla att installera och använda och som nu lanseras på den europeiska marknaden av vår partner OKI. Fler marknader kommer att följa.

Samarbetet med viktiga partners avseende mötesrumsapplikationer, inkluderande whiteboardlösningar, har intensifierats under kvartalet. Detta har resulterat i ytterligare en order från Hamelin för deras PaperShow (www.papershow.com) produkt och även i lanseringen i januari 2009 av ēno™ whiteboard från PolyVision. (www.polyvision.com/educators/Interactiveclassrooms/Interactivewhiteboards/%c4%93nointeractivewhiteboard/tabid/246/Default.aspx)

Under 2006 överfördes Anotos IP-block verksamhet till ett separat bolag, Logipard AB, för att möjliggöra bättre fokus på den långsiktiga utvecklingen av denna verksamhet. Anoto innehade 80 % av aktierna i Logipard och resterande 20 % ägdes av ledning och personal i Logipard. I den utvecklingsprocess som pågick i Logipard sökte man partners för att vidareutveckla IP-block verksamheten. Diskussioner fördes med ARM som ledde till att ARM förvärvade verksamheten. Överlåtelsen skedde i december 2008 och resulterade i en nettointäkt om 71 MSEK.

Vår kassa har under fjärde kvartalet förbättrats med 62 MSEK och uppgår vid årets slut till 99 MSEK. Försäljningen av merparten av verksamhetsområdet Imaging Technology till ARM förstärkte vår kassa med 65 MSEK. Trots att Livescribe inte betalade sin skuld om 2,5 MUSD på förfallodagen i december, var kassaflödet från vår normala kärnverksamhet -3 MSEK.

Anoto har träffat en överenskommelse vad gäller Livescribes obetalda skuld. Betalningsvillkoren har förlängts och skulden har konverterats till 20,1 MSEK som skall betalas inom 22 månader. Som säkerhet för lånet har Anoto pant i Livscribes tillgångar. Livescribe har nyligen säkrat ytterligare 10,2 MUSD i nytt kapital.

Verksamheten

Verksamheten fördelas på tre tillämpningsområden:

- Anoto Products
- Technology & Licensing
- Imaging Technology

Anoto Products

Belopp MSEK		Januari- September	Oktober- December	Januari - December
Nettoomsättning	2008	55	30	85
	2007	56	22	78
Bruttoresultat	2008	38	21	59
	2007	47	18	66

Anoto Products fokuserar på system, tjänster och produkter riktade mot företag, primärt med inriktning mot formulärhantering. Anoto har en indirekt affärsmodell och säljer via partners som systemintegratörer, mjukvaruutvecklare och IT-konsulter. Dessa tillhandahåller i sin tur sina företagskunder anpassade lösningar med Anotos teknologi. Försäljning av "färdiga" produkter, bl a befintliga läs- och översättningspennor samt nyutvecklade produkter som t ex Anoto PenPresenters kan även ske via andra försäljnings- och distributionskanaler.

Anoto Products fortsätter att visa tillväxt. Den europeiska marknaden utvecklas väl med fortsatt fokus på applikationsområden inom hälsovård och kliniska provningar. Inflödet av nya partners lovar gott för framtiden. Ökad mediabevakning gör det lättare att uppmärksamma slutkunder och nya partners på Anotos teknologi för digital penna och papper. Den japanska marknaden som inte utvecklades efter förväntan under de första kvartalen visade vissa tecken på förbättring under det fjärde kvartalet, även om stora projekt senarelagts till 2009.

En order om 3 600 pennor för den brittiska marknaden mottogs i januari 2009. Dessa pennor ska användas som del av ett kontrakt inom den publika sektorn.

Efter övertagandet av Hitachi Maxells division för digitala pennor kontrollerar och marknadsför Anoto nu de digitala pennorna i egen regi. Vi har ett stadigt orderflöde av mindre antal pennor och licenser från hela världen. Förutom dessa ser vi även en ökad aktivitet på marknaden vad gäller större volymer av pennor och licenser. Försäljningen av den nya AFS plattformen som lanserades förra året går enligt plan och förväntas börja generera installationer hos slutkunder under 2009.

Försäljningen av Anoto penPresenters började i januari 2009 och produkten kommer att visas på flera mässor under det första kvartalet. Anoto penDocuments kommer att börja säljas under första kvartalet 2009.

Försäljningen av C-Techs C-Pen och Pay Pen skanningpennor har utvecklats väl. Under första kvartalet levererades nästan 25 000 stycken, främst till bankkunder för att underlätta skanning av OCR data vid betalningar. Kontrakt har ingåtts som ger C-Tech ett bredare distributörs-nätverk inom tysktalande områden.

Technology & Licensing

Belopp MSEK		Januari- September	Oktober- December	Januari – December
Nettoomsättning	2008	26	11	37
	2007	22	12	34
Bruttoresultat	2008	19	5	24
	2007	16	7	23

Kunder inom Technology Licensing utvecklar och säljer egna produkter baserade på Anotos teknologi och digitala pennor. Slutkunderna till dessa produkter är såväl slutkonsumenter som företagskonsumenter.

Produkter som utvecklats är leksaker, inlärnings och undervisningsprodukter, visuell kommunikation och produkter för personligt bruk. Flera av produkterna är interaktiva, och möjliggör ljud och bild överföring i realtid med feedback då man skriver eller vidrör en interaktiv yta såsom papper, whiteboard och blädderblock.

En viktig milstolpe under kvartalet har varit slutförandet och introduceringen av den Anoto märkta DP301 pennan som används av PolyVision i deras nya ēno™ produkt. ēno™ är resultatet av en utveckling av Anotos teknologi mot området för visuella kommunikationsprodukter som t ex whiteboards och blädderblock. ēno™ visades för första gången på BETT, världens största mässa för undervisningsteknologi, i London i januari 2009.

Försäljningen av LeapFrogs Tag Reading System (www.leapfrog.com/tag/) som lanserades förra året går enligt förväntan men påverkar inte våra intäkter, eftersom LeapFrog förhandsbetalat royalty. Skulden löses upp med ett lika stort månadsbelopp över royaltyavtalets löptid.

Livescribe avyttrades från Anoto Group i början av år 2007. Livescribe fick då rättigheterna att utveckla en penna för konsumentmarknaden och skall betala royalty till Anoto för varje såld penna. Av kontraktets belopp om 3,5 MUSD betalades 1,0 MUSD vid avyttringen och resterande belopp om 2,5 MUSD skulle enligt kontraktet betalas i december 2008. Livescribe kunde inte fullfölja sin skyldighet att betala i december 2008 och bad om anstånd.

Livescribes lansering av Pulse pennan under början av 2008 fördröjdes, vilket resulterade i ett behov av ytterligare kapital från ägarna. Det nya kapitaltillskottet villkorades av att Anoto accepterade en fördröjd betalningsplan. En överenskommelse träffades i slutet av januari 2009. Livescribes skuld om 2,5 MUSD har konverterats till 20,1 MSEK och ska betalas inom 22 månader. Som säkerhet för lånet har Anoto pant i Livescribes tillgångar.

Royaltyintäkt från Livescribe för det fjärde kvartalet 2008 kommer att redovisas under första kvartalet 2009. (www.livescribe.com)

Vi har under hösten fått ytterligare order på pennor till Hamelin, en ledande tillverkare av pappers- och kontorsmaterial i Europa. Den digitala pennan är huvudkomponenten i Hamelins nya PaperShow produkt som förvandlar ett pappersblock till en användarvänlig, interaktiv whiteboard. Försäljningen av PaperShow utvecklas väl. (www.papershow.com)

Imaging Technology

Belopp MSEK	Januari- September	Oktober- December	Januari – December
Nettoomsättning 2008	44	16	60
2007	22	12	34
Bruttoresultat 2008	32	13	45
2007	11	10	21

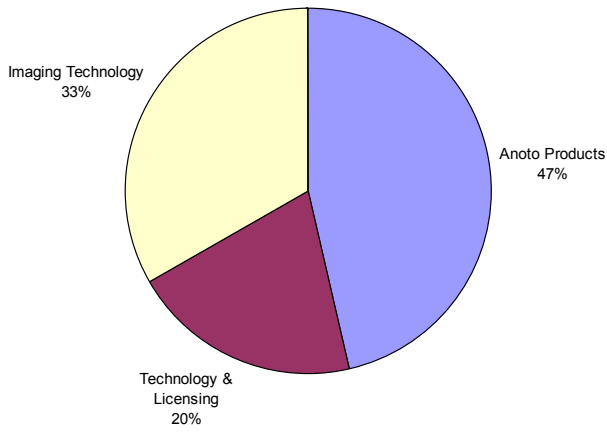
Imaging Technology utvecklar och säljer Anotos grundteknologi i form av ASICs och IP block. Inom detta område levererar, alternativt licensierar Anoto moduler, komponenter och funktionsblock för integrering i kundens produkt eller komponent. Dessa produkter är bl a mobiltelefoner, tillbehör eller komponenter till dessa.

Anoto sålde sitt dotterbolag, Logipard AB, och kontrakt för videoteknologi till ARM, världsledande IP leverantör inom halvledarindustrin. Totala överlåtelsebeloppet är 76 MSEK, varav 68 MSEK betalades vid undertecknandet. Resterande del betalas inom 18 månader. Nettoresultatet av transaktionen blev 71 MSEK. Den större delen av transaktionen avsåg avyttringen av aktierna i Logipard AB, där den uppkomna vinsten är skattefri. Försäljningen av kundkontrakten kommer att reducera Anotos ackumulerade skatteunderskott. Någon betalning av skatt är inte aktuellt.

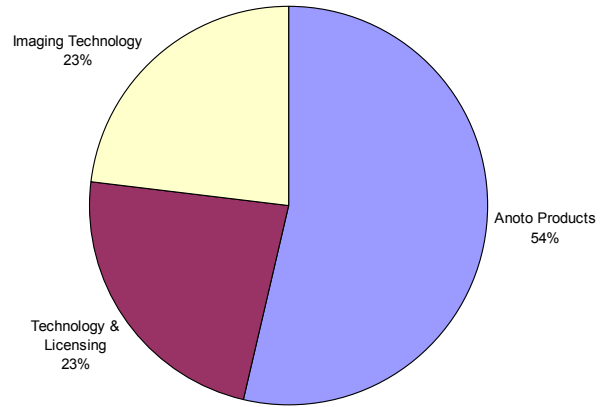
Anoto säljer sin Imaging Technology verksamhet bestående av kundkontrakt och Anotos åttioprocentiga andel i Logipard AB till ARM. Anoto behåller försäljningen av ASICs, vilket motsvarar ca 40 % av årets volym inom verksamhetsområdet Imaging Technology.

Försäljningen utvecklades väl under 2008, även om den låg något lägre än planerat p g a förseningar i lanseringarna av mobiltelefoner som använder Anotos teknologi.

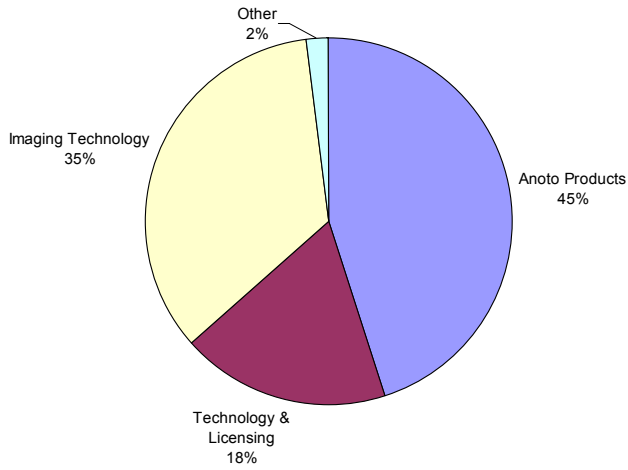
Nettoomsättning per tillämpningsområde Jan - Dec 2008



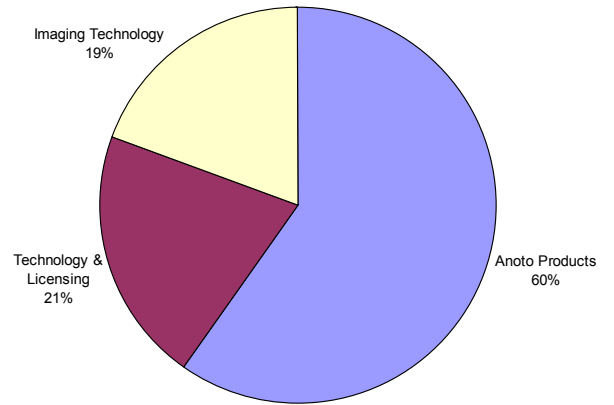
Nettoomsättning per tillämpningsområde Jan - Dec 2007



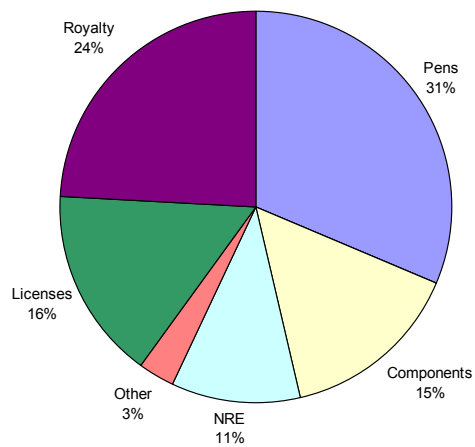
Bruttoresultat per tillämpningsområde Jan - Dec 2008



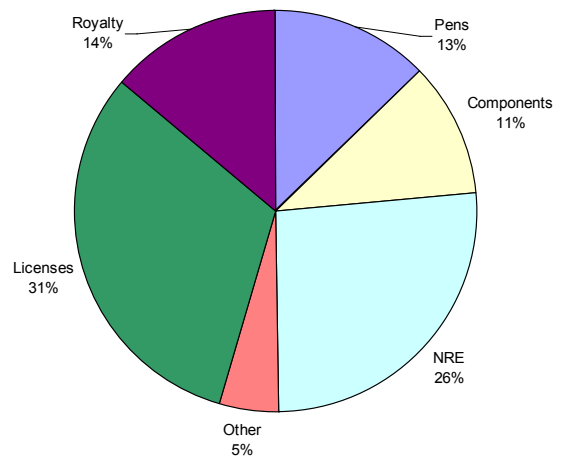
Bruttoresultat per tillämpningsområde Jan - Dec 2007



Nettoomsättning per intäktslag Jan-Dec 2008



Nettoomsättning per intäktslag Jan - Dec 2007



Fjärde kvartalet 2008 i siffror

Omsättning och resultat för fjärde kvartalet (oktober-december)

Intäkterna för fjärde kvartalet uppgick till 127 (45) MSEK.

Bruttoresultatet blev 112 (35) MSEK och bruttomarginalen uppgick till 72 % (77) (exkl Övriga intäkter).

Resultatet före avskrivningar blev 73 (0) MSEK.

Försäljnings-, administrations- och forskningskostnader utgjorde -44 (-38) MSEK, varav avskrivningar svarade för -5 (-3) MSEK.

Rörelseresultatet för fjärde kvartalet blev 68 (-3) MSEK.

Anoto sålde sitt dotterbolag, Logipard AB, och de långsiktiga kontrakten i Imaging Technology till ARM, ett av världens ledande företag inom halvledarindustrin. Kontraktsvärdet är 76 MSEK, varav 68 MSEK erlades vid undertecknandet av kontraktet. Försäljningen av aktierna i Logipard AB medförde ingen effekt på befintliga underskottsavdrag i Anoto AB.

Kassaflöde (oktober - december)

Kassaflödet från den löpande verksamheten uppgick under kvartalet till 98 (-22) MSEK.

Försäljningen av större delen av Imaging Technology förbättrade kassaflödet med 65 MSEK.

Kassaflödet för kvartalet utgjorde 62 (-29) MSEK varav investeringar -5 (-7) MSEK.

Finansiering och likviditet

Koncernens likvida medel inklusive kortfristiga placeringar uppgick vid periodens slut till 99 (131) MSEK.

Anoto Group AB

Anoto Group AB utgör ett renodlat holdingbolag med ett begränsat antal koncernfunktioner och personal. Omsättningen för 2008 uppgick till 30 (26) MSEK och resultatet före skatt till 1 (0) MSEK. Likvida medel inklusive kortfristiga placeringar uppgick vid periodens utgång till 1 (68) MSEK. Investeringar uppgår till 0 (0) MSEK.

Redovisningsprinciper

Denna delårsrapport är upprättad i enlighet med IAS 34, Delårsrapportering. För information om tillämpade redovisningsprinciper hänvisas till årsredovisningen 2007. Redovisningsprinciperna är oförändrade jämfört med dem som tillämpades 2007.

Risker och osäkerhetsfaktorer

Utöver de risker som beskrivs i Anoto Groups årsredovisning 2007, bedöms inte några väsentliga risker ha tillkommit. (Se not 2 för utförligare beskrivning av bolagets riskexponering och riskhantering).

Aktiedata

Bolagets aktie är noterad på NASDAQ OMX Nordiska Börs i Stockholms Small Cap-lista. Vid rapportperiodens utgång uppgår antalet aktier till 128 583 867 var till kom 585 000 utestående teckningsoptioner varav 0 bedöms ha ett värde per 2008-12-31.

Optionsprogram

Inom ramen för olika incitamentsprogram har moderbolaget ställt ut optionsrätter. Om alla kvarstående program utnyttjas fullt ut, uppgår den totala utspädningen till ca 0,5 %.

Utdelning

Styrelsen föreslår ingen utdelning för 2008

Utsikter

Anders Norling, VD

Osäkerheten i den globala ekonomin gör det extremt svårt att förutspå marknadsutvecklingen. Vi har därför valt att inte presentera någon marknadsutsikt för 2009.

Rapporteringstidplan

Första kvartalet 2009	7 maj 2009
Halvårsrapport 2009	31 juli 2009
Tredje kvartalet 2009	4 november 2009
Bokslutskommuniké 2009	4 februari 2010
Årsstämma	14 maj 2009

Förslag till Årsstämman 2009 ska göras till Anotos styrelse, företrädesvis per e-mail AGM.2009@anoto.com senast 17 mars för att tas upp i årsstämmokallelsen.

Årsredovisningen för 2008 beräknas vara klar den 31 mars 2009 och finns tillgänglig på Anoto Group ABs hemsida www.anoto.com. En utskrift av den digitala versionen kan rekvideras från bolaget.

Lund den 10 februari 2009

Anders Norling
Verkställande direktör

Denna rapport är granskad av Anotos revisorer, se granskningsrapport nedan

Informationen är sådan som Anoto Group AB (publ) ska offentliggöra enligt lagen om börs- och clearing verksamhet och/eller lagen om handel med finansiella instrument. Informationen lämnades för offentliggörande den 10 februari 2009 kl. 08:30

För ytterligare information

Välkommen att delta i Anotos telefonkonferens för media och finansanalytiker den 10 februari 2009 klockan 10.00 CET.

Dag: Tisdagen den 10 februari 2009
Tid: 10.00 CET
Telefonnummer: +44 (0) 20 7162 0025
Ange: Anoto

Eller kontakta:
Anders Widesjö
CFO
Tel +46 46 540 12 34

Anoto Group AB (publ) org. nr. 556532-3929
Emdalavägen 18
223 69 Lund
Telefon: +46 46 540 12 00
www.anoto.com

Revisors rapport avseende översiktlig granskning av bokslutskommuniké

Inledning

Vi har utfört en översiktlig granskning av Bokslutskommuniké 2008 för Anoto Grop AB (publ) för perioden 1 januari till 31 december 2008. Det är styrelsen och verkställande direktören som har ansvaret för att upprätta och presentera denna delårsrapport i enlighet med IAS 34 och årsredovisningslagen. Vårt ansvar är att uttala en slutsats om denna bokslutskommuniké grundad på vår översiktliga granskning.

Den översiktliga granskningens inriktning och omfattning

Vi har utfört vår översiktliga granskning i enlighet med Standard för översiktlig granskning (SÖG) 2410 *Översiktlig granskning av finansiell delårsinformation utförd av företagets valda revisor*. En översiktlig granskning består av att göra förfrågningar, i första hand till personer som är ansvariga för finansiella frågor och redovisningsfrågor, att utföra analytisk granskning och att vidta andra översiktliga granskningsåtgärder. En översiktlig granskning har en annan inriktning och en betydligt mindre omfattning jämfört med den inriktning och omfattning som en revision enligt Revisionsstandard i Sverige RS och god revisionssed i övrigt har. De granskningsåtgärder som vidtas vid en översiktlig granskning gör det inte möjligt för oss att skaffa oss en sådan säkerhet att vi blir medvetna om alla viktiga omständigheter som skulle kunna ha blivit identifierade om en revision utförts. Den uttalade slutsatsen grundad på en översiktlig granskning har därför inte den säkerhet som en uttalad slutsats grundad på en revision har.

Slutsats

Grundat på vår översiktliga granskning har det inte kommit fram några omständigheter som ger oss anledning att anse att bokslutskommunikén inte, i allt väsentligt, är upprättad för koncernens del i enlighet med IAS 34 och årsredovisningslagen samt för moderbolagets del i enlighet med årsredovisningslagen.

Malmö den 10 februari 2009

KPMG AB



Eva Melzig Henriksson
Auktoriserad revisor

Resultaträkning i sammandrag

Koncernen

(Belopp i tkr)	Not	Q4		Helår		
		Okt - Dec 2008	Okt - Dec 2007	Jan - Dec 2008	Jan - Dec 2007	Jan - Dec 2006
Nettoomsättning		56 253	45 023	182 204	144 691	108 725
Övriga intäkter ¹		71 387	-	71 387	19 180	-
Kostnad för sålda varor / tjänster		(15 581)	(10 197)	(52 262)	(34 757)	(30 321)
Bruttoresultat		112 060	34 826	201 328	129 114	78 404
Försäljnings-, administrations- & forskningskostnader		(44 299)	(37 290)	(164 583)	(138 319)	(209 380)
Andel i intresseföretags resultat		-	-	-	-	(4)
Övriga rörelseposter		(127)	(371)	2 961	(459)	(843)
Rörelseresultat		67 634	(2 835)	39 706	(9 664)	(131 823)
Resultat från andelar i koncernföretag		-	-	-	(252)	(769)
Nedskrivning av andelar i intresseföretag		(520)	(130)	(2 431)	-	-
Övriga finansiella poster		(6 779)	620	(5 974)	3 269	794
Resultat efter finansiella poster		60 335	(2 345)	31 301	(6 647)	(131 798)
Minoritetens andel		738	179	2 250	(110)	41
Resultat före skatt		61 073	(2 166)	33 551	(6 757)	(131 757)
Skatt		2	(83)	(853)	(791)	(1 208)
Årets resultat		61 075	(2 249)	32 698	(7 548)	(132 965)
Årets resultat från pågående verksamhet		61 075	(2 249)	32 698	(7 548)	(80 602)
Årets resultat från avvecklad verksamhet	1	-	-	-	-	(52 363)
Nyckeltal:						
Bruttomarginal		87,8%	77,4%	79,4%	78,8%	72,1%
Rörelsemarginal		Neg	Neg	Neg	Neg	Neg
Resultat per aktie (kr) ²		0,47	(0,02)	0,25	(0,06)	(1,03)
Resultat per aktie efter utspädning (kr) ²		0,47	(0,02)	0,25	(0,06)	(1,03)

¹ Avser försäljning av verksamhet

² Nyckeltal avseende Resultat per aktie är baserat på vägt genomsnittligt antal aktier och utestående teckningsoptioner för respektive perioder. Endast teckningsoptioner där nuvärdet på teckningskursen är lägre än stamaktiens verkliga värde ingår i underlaget.

Balansräkning i sammandrag

(Belopp i tkr)

Immateriella tillgångar
Materiella anläggningstillgångar
Finansiella anläggningstillgångar
Varulager
Kundfordringar
Övriga omsättningstillgångar
Likvida medel inkl kortfristiga placeringar
S:a Tillgångar

Eget kapital hänförligt till aktieägare i Anoto Group AB
Eget kapital hänförligt till minoritetsintresse
Långfristiga avsättningar
Långfristiga skulder **
Kortfristiga avsättningar
Övriga kortfristiga skulder
S:a Eget kapital & skulder

Koncernen

	2008-12-31	2007-12-31	2006-12-31
Immateriella tillgångar	364 025	339 473	343 324
Materiella anläggningstillgångar	5 279	4 046	3 512
Finansiella anläggningstillgångar	30 599	8 560	5 080
Varulager	37 329	5 960	1 936
Kundfordringar	33 686	24 062	27 615
Övriga omsättningstillgångar	24 231	51 132	15 669
Likvida medel inkl kortfristiga placeringar	99 344	131 301	179 841
S:a Tillgångar	594 492	564 534	576 977
Eget kapital hänförligt till aktieägare i Anoto Group AB	488 474	452 809	458 237
Eget kapital hänförligt till minoritetsintresse	(160)	2 069	1 959
Långfristiga avsättningar	-	-	4 150
Långfristiga skulder **	41 891	50 088	63 721
Kortfristiga avsättningar	800	1 627	1 529
Övriga kortfristiga skulder	63 487	57 941	47 381
S:a Eget kapital & skulder	594 492	564 534	576 977

Förändring av eget kapital

Ingående balans
Nyemission
Förändring minoritetsintresse
Återvunnen moms avseende emissionskostnader
Kostnader för tilldelning av optioner
Omräkningsdifferenser
Periodens resultat
Utgående balans

Koncernen

	Jan - Dec 2008	Jan - Dec 2007	Jan - Dec 2006
Ingående balans	454 879	460 196	555 690
Nyemission	-	-	28 596
Förändring minoritetsintresse	(2 229)	110	1 959
Återvunnen moms avseende emissionskostnader	-	-	-
Kostnader för tilldelning av optioner	56	3 766	7 896
Omräkningsdifferenser	2 912	(1 645)	(980)
Periodens resultat	32 698	(7 549)	(132 965)
Utgående balans	488 315	454 879	460 196

Kassaflödesanalys

(Belopp i tkr)

Kassaflöde från den löpande verksamheten
före förändringar av rörelsekapitalet
Förändring av rörelsekapital
Kassaflöde från den löpande verksamheten
Kassaflöde från investeringar
Kassaflöde från finansieringsverksamheten

Årets kassaflöde

Likvida medel vid periodens början *

Likvida medel vid periodens slut *

Kassaflöde från pågående verksamhet

Kassaflöde från avvecklad verksamhet

Koncernen

	Okt - Dec 2008	Okt - Dec 2007	Jan - Dec 2008	Jan - Dec 2007	Jan - Dec 2006
Kassaflöde från den löpande verksamheten före förändringar av rörelsekapitalet	74 385	(845)	56 542	9 596	(122 885)
Förändring av rörelsekapital	23 945	(21 679)	(19 060)	(39 015)	73 642
Kassaflöde från den löpande verksamheten	98 330	(22 524)	37 482	(29 419)	(49 243)
Kassaflöde från investeringar	(4 621)	(6 642)	(40 632)	(20 808)	(14 190)
Kassaflöde från finansieringsverksamheten	(31 459)	613	(28 808)	1 687	31 784
Årets kassaflöde	62 250	(28 553)	(31 957)	(48 540)	(31 649)
Likvida medel vid periodens början *	37 094	159 854	131 301	179 841	211 490
Likvida medel vid periodens slut *	99 344	131 301	99 344	131 301	179 841
Kassaflöde från pågående verksamhet	62 250	(28 553)	(31 957)	(48 540)	17 686
Kassaflöde från avvecklad verksamhet	-	-	-	-	(49 335)

*) Likvida medel avser kassa, bank och kortfristiga placeringar

**) inklusive ej återbetalningspliktiga förskott från kunder

Nyckeltal
Koncernen

	Okt - Dec 2008	Okt - Dec 2007	Jan - Dec 2008	Jan - Dec 2007	Jan - Dec 2006
Årets kassaflöde (tkr)	62 250	(28 553)	(31 957)	(48 540)	(31 649)
Kassaflöde / aktie (kr) ²	0,48	(0,22)	(0,25)	(0,38)	(0,25)
Kassaflöde / aktie (kr) efter utspädning ²	0,48	(0,22)	(0,25)	(0,38)	(0,25)

	2008-12-31	2007-12-31	2006-12-31
Soliditet	83,3%	80,2%	79,4%
Antal aktier ³	128 583 867	128 583 867	128 583 867
Eget kapital per aktie (kr) ³	3,80	3,52	3,56

² Nyckeltal avseende Kassaflöde per aktie är baserat på vägt genomsnittligt antal aktier och utestående teckningsoptioner för respektive perioder. Endast teckningsoptioner där nuvärdet på teckningskursen är lägre än stamaktiens verkliga värde ingår i underlaget.

³ Inklusive utestående teckningsoptioner (08-12-31: 0 st; 07-12-31: 0 st; 06-12-31: 0 st)

Endast teckningsoptioner där nuvärdet på teckningskursen är lägre än stamaktiens verkliga värde ingår i underlaget.

Moderbolagets resultaträkning

(Belopp i tkr)	Okt - Dec 2008	Okt - Dec 2007	Jan - Dec 2008	Jan - Dec 2007	Jan - Dec 2006
Nettoomsättning	7 943	6 178	29 711	26 155	41 513
Bruttovinst	7 943	6 178	29 711	26 155	41 513
Administrationskostnader	(8 084)	(6 231)	(27 889)	(26 507)	(32 743)
Rörelseresultat	(141)	(53)	1 822	(352)	8 770
Finansiella poster	(901)	(2 777)	(877)	9	(120 906)
Resultat efter finansiella poster	(1 042)	(2 830)	945	(343)	(112 136)
Periodens resultat	(1 042)	(2 830)	945	(343)	(112 136)
Resultat per aktie före utspädning (kr)	(0,01)	(0,02)	0,01	(0,00)	(0,87)
Resultat per aktie efter utspädning (kr)	(0,01)	(0,02)	0,01	(0,00)	(0,87)

Moderbolagets balansräkning

(Belopp i tkr)	2008-12-31	2007-12-31	2006-12-31
Immateriella tillgångar	710	804	814
Materiella anläggningstillgångar	356	366	168
Finansiella anläggningstillgångar	344 700	344 700	344 700
Övriga omsättningstillgångar	112 361	44 553	3 615
Likvida medel inkl kortfristiga placeringar	897	67 896	143 570
S:a Tillgångar	459 024	458 319	492 867
Eget kapital	451 682	450 737	451 080
Avsättningar	-	-	-
Övriga kortfristiga skulder	7 342	7 583	41 787
S:a Eget kapital & skulder	459 024	458 319	492 867

Not 1 Avvecklad verksamhet - Resultat

	Okt - Dec 2008	Okt - Dec 2007	Jan - Dec 2008	Jan - Dec 2007	Jan - Dec 2006
Intäkter	-	-	-	-	752
Kostnader	-	-	-	-	(52 151)
Förlust vid avyttring av tillgångar	-	-	-	-	-
Resultat före skatt	-	-	-	-	(51 399)
Skatt	-	-	-	-	(480)
Årets resultat från avvecklad verksamhet	-	-	-	-	(51 879)

Not 2 Avvecklad verksamhet - Kassaflöde

	Okt - Dec 2008	Okt - Dec 2007	Jan - Dec 2008	Jan - Dec 2007	Jan - Dec 2006
Resultat efter finansiella poster	-	-	-	-	(51 399)
Avskrivningar	-	-	-	-	1 107
Kostnader för tilldelning av optioner	-	-	-	-	4 937
Betald skatt	-	-	-	-	(480)
Investeringar	-	-	-	-	(3 500)
Årets kassaflöde	-	-	-	-	(49 335)