

Anoto Group

Delårsrapport januari – mars 2008

- Omsättningen under första kvartalet uppgick till 34 (56) MSEK. Under motsvarande period 2007 ingick engångsintäkter om 37 MSEK i samband med uppgörelsen och försäljningen av det amerikanska dotterbolaget och intäkter från DNP i Japan.
- Koncernens bruttomarginal uppgick för första kvartalet till 69 % (78), och bruttoresultatet uppgick till 24 (44) MSEK. Med justering för engångsintäkterna avseende den amerikanska verksamheten och DNP intäkten förbättrades bruttoresultatet för perioden med 10 MSEK.
- Resultat före avskrivningar uppgick under första kvartalet till -10 (15) MSEK.
- Resultat efter skatt uppgick under första kvartalet till -13 (9) MSEK.
- Resultat per aktie uppgick under första kvartalet till -0,10 (0,07) SEK.
- Kassaflödet för första kvartalet uppgick till -22 (-10) MSEK.

Verksamheten

- Faktureringen under första kvartalet i linje med de planer som lagts för 2008. En ändrad produktmix har dock medfört en svagare marginal.
- Anoto har i april ingått avtal med en världsledande global tillverkare av produkter för visuell kommunikation inom produktområden som t.ex. whiteboards och, blädderblock. Kontraktet innebär att Anoto kommer att leverera teknologi och digitala pennor för användning i kommande produkter. Det initiala ordervärdet motsvarar intäkter på cirka 800 000 EUR.
- Trots den försämrade tillväxten på mobiltelefonmarknaden bedömer vi att området Imaging Technology kommer att ha en hög tillväxt under 2008.
- I början av april förhandsvisade Anoto tillsammans med OKI en ny produkt, Anoto PenPresenter, med planerad försäljningsstart i september.
- Anoto lanserade den andra versionen av den egna plattformen, Anoto Forms Solution 1.1 (AFS 1.1), med utökad funktionalitet avseende bl. a. teckentolkning i samarbete med Vision Objects.
- Anoto Partnern Leapfrog lanserade nästa generations interaktiva läshjälpmiddel, Tag reading System, som förväntas vara tillgängligt i butikerna i sommar.

- Den amerikanska partnern Livescribe presenterade sin nya konsumentpenna, Pulse, som är baserad på Anotos teknik och har inbyggd mikrofon och högtalare.

VD Anders Norlings kommentarer:

Fortsatt förbättrad omsättning och resultat

Under första kvartalet 2008 utvecklades verksamheten i linje med våra planer. Om vi undantar engångsintäkter på 37 MSEK som erhöles under första kvartalet 2007 i samband med avyttrandet av vårt amerikanska dotterbolag, numera Livescribe, och en större intäkt från den japanska partnern DNP ser vi en förbättring mot samma period föregående år, med en omsättningsökning på 84 % och kraftigt förbättrad bruttovinst.

För att tydligare kunna kommunicera Anotos tillämpningsområden, har vi ändrat benämningarna på dessa så att de bättre beskriver nuvarande och framtida verksamhetsinnehåll. Våra två största tillämpningsområden, Anoto Products (tidigare Forms Solutions och C Tech) och Imaging Technology (tidigare Anoto Technology) utvecklas enligt plan, vilket innebär en volymtillväxt för Anoto Products på ca 25 % och för Imaging Technology en tredubbling av volymen. Det senare är en följd av ökat användande av vår video-teknologi i mobiltelefoner och andra produkter.

Vi har under kvartalet intensifierat utvecklingen av nästa generations pennor. Utvecklingen kommer att fortgå under hela 2008 och lanseringen är planerad till mitten av 2009. Den totala kostnaden är beräknad till 30 MSEK varav 8 MSEK har investerats hittills.

Fokus på "paketering" av produkter och erbjudanden fortsätter som planlagt med målsättningen att sälja penna och licens som en integrerad produkt. Anotos produktintäkter kommer i framtiden att erhållas vid försäljningstillfället.

Utvecklingen av egna och partnerbaserade produkter har resulterat i en ny produkt, Anoto PenPresenter, där Anotos teknologi används interaktivt i mötesrum och för att förbättra genomslagskraften vid PowerPoint presentationer.

Avtal har under perioden ingåtts med ett globalt företag för utveckling av visuell kommunikation. Exempel på detta användningsområde kan vara att man digitaliserar det som skrivs på white boards och blädderblock m.m i ett konferensrum. Här kommer vi i framtiden att förutom tekniken även leverera pennor och mönster. Utvärderingen av Anotos teknik har pågått under ett år och det är Anotos och vår partners bedömning att tekniken har en stor potential inom affärsområdet visuell kommunikation.

Forms Solutions utvecklas vidare och blir Anoto Products

Antalet nya användare inom Forms fortsätter att öka om än i något svagare takt än vi förväntat oss. Det främsta skälet är att vi ser en senareläggning av vissa projekt i Japan. Vi ser däremot en god tillväxt i det totala antalet affärer vilket visar på att tekniken får allt bredare acceptans. Ett stort antal av dessa slutkunder är mindre eller medelstora företag och organisationer. Vi säljer och distribuerar nu både pennor och licenser till ett paketpris vilket innebär något sämre marginal till skillnad mot tidigare licensförsäljning men på sikt ökade försäljningsvolymerna och intäkter samt en bättre kontroll över hela erbjudandet.

Strategin för Anoto Products innebär att Anoto tar ett ökat ansvar för paketering av produkter samt att vi fortsätter utvecklingen av vår egna flexibla plattform (AFS). Den andra versionen av plattformen, AFS 1.1, med utökad funktionalitet avseende bl. a. teckentolkning i samarbete med Vision Objects levererades till partners i perioden.

Vi har under januari månad genomfört partnerkonferenser i både Europa och i Amerika för att följa upp de planer som kommunicerades till våra partners vid den stora konferensen i juni 2007. Mottagandet av nya produkter och planer har varit positivt. En av de nya produkterna är Anoto penPresenters som är en ny PowerPoint add-in, med vilken det går att göra anteckningar och illustrationer i realtid direkt på PowerPoint bilder. Resultatet blir mer kraftfulla presentationer som bidrar till publikens intresse och engagemang.

Technology & Licensing (tidigare Interactive Media)

Det tidigare kommunicerade Tag Reading System, nästa generations Interactive Reading System, från Anotos partner LeapFrog Enterprises, visades på DEMO 08 konferensen i Kalifornien, USA, och förväntas vara tillgängligt i affärerna i sommar. Tag Reading System är det första handhållna systemet för lästräning, som interagerar direkt med riktiga böcker. Den amerikanska partnern Livescribe deltog även de på DEMO 08 och fick mycket uppmärksamhet då man presenterade den nya konsumentpennan, Pulse™ Smartpen, som är baserad på Anotos digitala pen-teknik och har både högtalare samt mikrofon.

Fortsatt god tillväxt inom Imaging Technology (tidigare Anoto Technology)

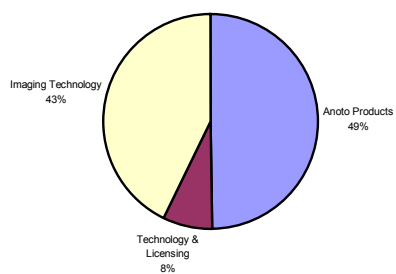
Försäljningen av mobiltelefoner innehållande Anotos videoteknologi har under slutet av 2007 börjat ta fart. Royaltyintäkter har ökat väsentligt från slutet av 2007 och fortsatt ökning är att vänta under 2008 i takt med tillväxten av avancerade mobiltelefoner.

Verksamheten

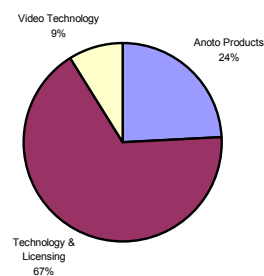
Verksamheten fördelas på tre tillämpningsområden:

- Anoto Products
- Technology & Licensing
- Imaging Technology

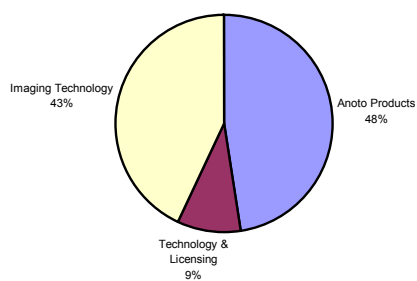
**Nettoomsättning per tillämpningsområde
Jan-Mars 2008**



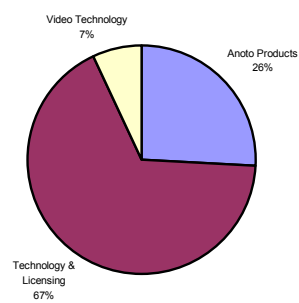
**Nettoomsättning per tillämpningsområde
Jan-Mars 2007**



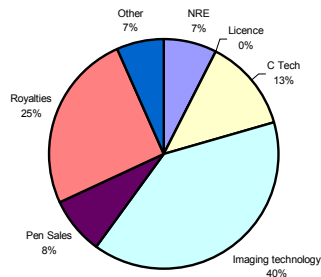
**Bruttoresultat per tillämpningsområde Jan-
Mars 2008**



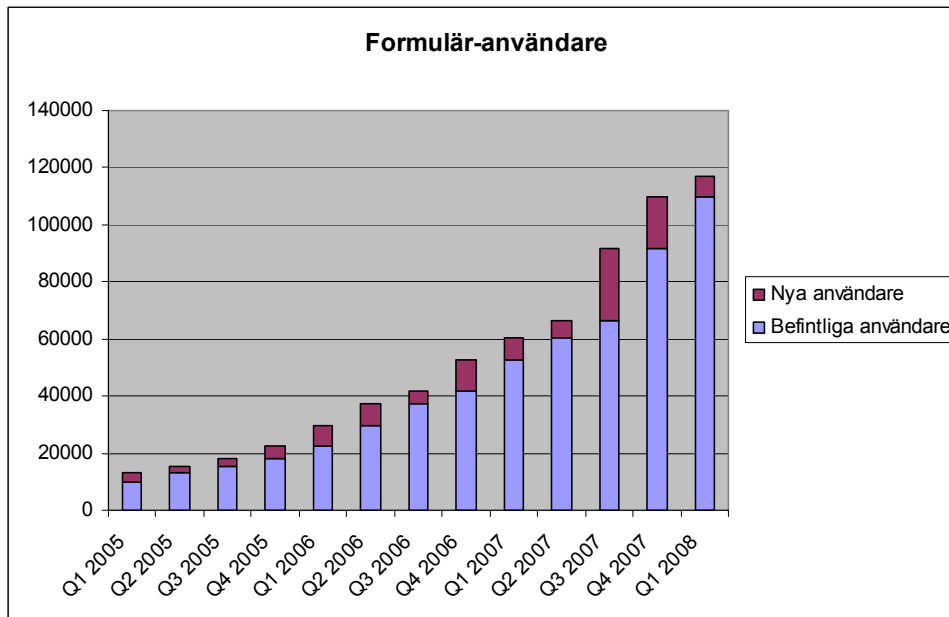
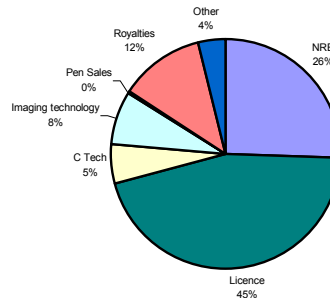
**Bruttoresultat per tillämpningsområde Jan-
Mars 2007**



Nettoomsättning per intäktslag Jan - Mars
2008



Nettoomsättning per intäktslag Jan-Mars
2007



Anoto Products

Anoto Products fokuserar på system, tjänster och produkter riktade mot företag, primärt med inriktning mot formulärhantering. Anoto har en indirekt affärsmodell och säljer via partners såsom bland annat systemintegratörer, mjukvaruutvecklare och IT-konsulter. Dessa tillhandahåller i sin tur sina företagskunder med anpassade lösningar med Anotos teknologi. Försäljning av "färdiga" produkter, bl.a befintliga läs- och översättningspennor samt nyutvecklade produkter som bl.a Anoto penPresenters skall även kunna ske via andra försäljnings- och distributionskanaler.

På CeBIT mässan i Tyskland visade T-systems upp Anotos teknologi tillsammans med fem andra Anoto Partners. T-Systems, Tysklands ledande IT-företag,

demonstrerade den nya applikationen Electronic Signature Capture samt två andra Anoto baserade lösningar.

Thales Group i Spanien påbörjade i perioden implementation för 500 användare inom Spansk hemtjänst liknande de lösningar som idag finns i ca 20 svenska kommuner, bl a Solna och Partille.

Den franska polismyndigheten har beslutat att testa Anotos teknik på 20 platser för registrering av trafikförseelser och P-böter. En liknande lösning finns idag redan i 38 italienska städer.

C Tech försäljning av sina läspennor C-Pen och Pay Pen har utvecklats väl under kvartalet och totalt uppvisar C Tech en god volymtillväxt.

Technology & Licensing

I detta tillämpningsområde används Anotos teknologi för utveckling av kunders egna produkter. Hittills har dessa produkter, som bygger på en kombination av digitalt material (böcker, kort eller liknande) och en digitalpenna som möjliggör omedelbar feedback i form av tal, ljud eller liknande, riktat sig till slutkonsument. Konceptet används bl. a. för lärande/undervisnings - produkter som är enkla, intuitiva och underhållande för användaren. Anoto har valt i sin strategi att inte vända sig till den breda konsumentmarknaden utan till företagsmarknaden.

Aktiviteten inom Technology & Licensing har varit något svagare än väntat på grund av en försenad försäljningsstart av Livescribes Pulse, konsumentpennan som förutom att fungera som en digital penna, tar upp ljud och har en inbyggd högtalare. Produkten bedöms få god framgång inom studentvärlden.

Leapfrog kommer att utöka sin produktportfölj baserad på Anotos teknologi genom att till sommaren lansera produkten Tag Reading System. Tag är Leapfrogs ersättare till LeapPad, som sålt i mer än 30 miljoner exemplar.

Imaging Technology

Imaging Technology utvecklar och säljer Anotos grundteknologi i form av ASICs och IP block. Inom detta område levererar alternativt licensierar Anoto moduler, komponenter och funktionsblock för integrering i kundens produkt eller komponent. Dessa produkter är bl.a. mobiltelefoner, tillbehör eller komponenter till dessa.

Under kvartalet har försäljning av Anotos IP block för videoteknologi i mobiltelefoner minskat något jämfört med utfallet i slutet av 2007. Under motsvarande kvartal förra året såldes inte denna produkt. Anoto får royalty baserat på antalet sålda mobiltelefoner vilket kommer ha en väsentlig inverkan på omsättning och resultat de närmaste åren.

Övriga produkter och tjänster inom Imaging Technology har utvecklats mycket väl. Totalt har tillämpningsområdet tredubblat sin försäljning sedan första kvartalet 2007.

Anoto ser fortsatt stora affärsmöjligheter inom Imaging Technology och arbetar aktivt med affärsutveckling i samarbete med såväl existerande som nya kunder.

Anoto Group AB koncernen första kvartalet 2008 i siffror

Omsättning och resultat för första kvartalet (januari- mars)

Omsättningen för första kvartalet uppgick till 34 (56) MSEK. Det främsta skälet till denna lägre omsättning är de engångsintäkter på 37 MSEK som erhöles i januari 2007 i samband med uppgörelsen vid avyttrandet av vårt amerikanska dotterbolag, numera Livescribe och en större intäkt från japanska DNP.

Bruttoresultatet minskade med 46 % till 24 (44) MSEK och bruttomarginalen uppgick till 69 % (78). Med justering för engångsintäkterna avseende den amerikanska verksamheten och DNP intäkten förbättrades bruttoresultatet för perioden med 10 MSEK.

Resultatet före avskrivningar blev -10 (15) MSEK.

Försäljnings-, administrations- och forskningskostnader utgjorde -36 (-35) MSEK varav avskrivningar svarade för -4 (-6).

Rörelseresultatet för första kvartalet blev -13 (9) MSEK. (Rörelseresultatet för motsvarande period föregående år efter justering för de ovan beskrivna affärerna av engångskaraktär blev -21 MSEK)

Kassaflöde (januari - mars)

Kassaflödet från den löpande verksamheten uppgick under kvartalet till -15 (-6) MSEK. Kassaflödet har påverkats av det negativa resultatet.

Kassaflöde för kvartalet utgjorde -22 (-10) MSEK och har belastats med nettoinvesteringar på -8 (-4) MSEK. Huvudparten av dessa investeringar utgörs av vidareutveckling av den digitala pennan.

Finansiering och likviditet

Koncernens likvida medel inklusive kortfristiga placeringar uppgick vid periodens slut till 110 (170) MSEK.

Anoto Group AB

Anoto Group AB utgör ett renodlat holdingbolag med ett begränsat antal koncernfunktioner och personal. Omsättningen för perioden uppgick till 7 (8) MSEK och resultatet före skatt till 1 (1) MSEK. Likvida medel inklusive kortfristiga placeringar uppgick vid periodens utgång till 45 (119) MSEK. Investeringar uppgår till 0 (0) MSEK.

Redovisningsprinciper

Denna delårsrapport är upprättad i enlighet med IAS 34, Delårsrapportering. För information om tillämpade redovisningsprinciper hänvisas till årsredovisningen 2007. Redovisningsprinciperna är oförändrade jämfört med de som tillämpades 2007.

Risker och osäkerhetsfaktorer

Utöver de risker som beskrivs i Anoto Groups årsredovisning 2007, se not 2 för utförligare beskrivning av bolagets riskexponering och riskhantering, bedöms inte några väsentliga risker ha tillkommit.

Aktiedata

Bolagets aktie är noterad på OMX Nordiska Börs i Stockholms Small Cap-lista. Vid rapportperiodens utgång uppgår antalet aktier till 128 538 867 var tillkom 3 515 500 utestående teckningsoptioner varav 0 bedöms ha ett värde per 2008-03-31.

Ägarstruktur

Antalet aktieägare i Anoto Group är vid utgången av rapportperioden 7 566 och 57 % av aktierna har utländska ägare. Aktierna ägs till 89 % av institutionella och industriella ägare. De största ägarna vid rapporteringstidpunkten är Norden Technology AS, Swedbank Robur fonder, SEB Enskilda ASA, DNB, Barclays Bank och Carnegie Norway Branch. Dessa äger tillsammans 46,8 % av antalet aktier i Anoto Group.

Optionsprogram

Inom ramen för olika incitamentsprogram har moderföretaget ställt ut optionsrätter. Om alla kvarstående program utnyttjas fullt ut uppgår den totala utspädningen till ca 2,7 %.

Utsikter för 2008

Anders Norling, VD;

Jag ser med optimism på framtiden för Anoto. Vi har nyligen presenterat flera nya produkter och ingått samarbetsavtal som jag tror mycket på. Den ökade andelen av försäljning av Anoto-pennor i samband med formulär-licenser ger en stabilare bas och bättre intäktflöden. Trots den försämrade tillväxten av mobiltelefoner bedömer jag en stark tillväxt under 2008 inom området Imaging Technology.

Rapporteringstidplan

Halvårsrapport	7 augusti 2008
Tredje kvartalet	7 november 2008
Bokslutskommuniké 2008	10 februari 2009

Årsstämma 15 maj 2008

Årsredovisningen för 2007 finns tillgänglig på Anoto Group ABs hemsida www.anoto.com. En utskrift av den digitala versionen kan rekvireras från bolaget.

Bolagets revisorer har ej genomfört någon granskning av denna rapport

Lund den 7 maj 2008

Anders Norling
Verkställande direktör

För mer information

Välkommen att delta i Anotos telefonkonferens för media och finansanalytiker den 7 maj 2008 klockan 10.00 CET.

Dag: Onsdagen den 7 Maj 2008
Tid: 10.00 CET
Telefonnummer: +44 (0) 20 7162 00125
Ange: Anoto

Eller kontakta:
Anders Widesjö
CFO
Tel +46 46 540 12 34

Anoto Group AB (publ) org. nr. 556532-3929
Emdalavägen 18
223 69 Lund
Telefon: +46 46 540 12 00
www.anoto.com

Resultaträkning i sammandrag

Koncernen

(Belopp i tkr)	Not	Q1			
		Jan - Mar 2008	Jan - Mar 2007	Jan - Dec 2007	Jan - Dec 2006
Nettoomsättning		34 412	56 131	168 771	108 725
Kostnad för sålda varor / tjänster		(10 842)	(12 494)	(39 657)	(30 321)
Bruttoresultat		23 570	43 637	129 114	78 404
Försäljnings-, administrations- & forskningskostnader		(35 690)	(35 299)	(138 319)	(210 223)
Andel i intresseföretags resultat		-	-	-	-
Övriga rörelseposter		(1 242)	554	(459)	-
Rörelseresultat		(13 362)	8 892	(9 664)	(131 819)
Resultat från andelar i koncernföretag		-	-	(252)	(769)
Övriga finansiella poster		728	387	3 269	794
Resultat efter finansiella poster		(12 634)	9 279	(6 647)	(131 794)
Minoritetens andel		53	(145)	(110)	41
Resultat före skatt		(12 581)	9 134	(6 757)	(131 753)
Skatt		(868)	(366)	(791)	(1 208)
Årets resultat		(13 449)	8 768	(7 548)	(132 961)
<i>Årets resultat från pågående verksamhet</i>		<i>(13 449)</i>	<i>8 768</i>	<i>(7 548)</i>	<i>(80 602)</i>
<i>Årets resultat från avvecklad verksamhet</i>	1	<i>-</i>	<i>-</i>	<i>-</i>	<i>(51 879)</i>
Nyckeltal:					
Bruttomarginal		68,5%	77,7%	76,5%	72,1%
Rörelsemarginal		Neg	Neg	Neg	Neg
Resultat per aktie (kr) ¹		(0,10)	0,07	(0,06)	(1,03)
Resultat per aktie efter utspädning (kr) ¹		(0,10)	0,07	(0,06)	(1,03)

¹ Nyckeltal avseende Resultat per aktie är baserat på vägt genomsnittligt antal aktier och utestående teckningsoptioner för respektive perioder. Endast teckningsoptioner där nuvärdet på teckningskursen är lägre än stamaktiens verkliga värde ingår i underlaget.

Balansräkning i sammandrag

(Belopp i tkr)

Immateriella tillgångar
 Materiella anläggningstillgångar
 Finansiella anläggningstillgångar
 Övriga omsättningstillgångar
 Likvida medel inkl kortfristiga placeringar

S:a Tillgångar

Eget kapital hänförligt till aktieägare i Anoto Group AB

Eget kapital hänförligt till minoritetsintresse

Långfristiga avsättningar

Långfristiga skulder

Kortfristiga avsättningar

Övriga kortfristiga skulder

S:a Eget kapital & skulder**Koncernen**

	2008-03-31	2007-12-31	2006-12-31
	345 023	339 473	343 324
	3 262	4 046	3 512
	8 815	8 883	5 080
	72 879	80 763	45 220
	109 586	131 301	179 841
S:a Tillgångar	539 565	564 466	576 977
	439 358	452 809	458 237
	2 016	2 069	1 959
	-	-	4 150
	603	572	578
	130	1 627	1 529
	97 458	107 388	110 524
S:a Eget kapital & skulder	539 565	564 466	576 977

Förändring av eget kapital**Ingående balans**

Nyemission

Förändring minoritetsintresse

Kostnader för tilldelning av optioner

Omräkningsdifferenser

Periodens resultat

Utgående balans**Koncernen**

	Jan - Mar 2008	Jan - Dec 2007	Jan - Dec 2006
Ingående balans	454 878	460 196	555 690
	-	-	28 596
	(53)	151	1 959
	55	3 766	7 896
	94	(1 687)	(980)
	(13 449)	(7 549)	(132 965)
Utgående balans	441 525	454 878	460 196

Kassaflödesanalys

(Belopp i tkr)

Resultat efter finansiella poster
 Justering för poster som inte ingår i kassaflödet:

Förändring av avsättningar

Avskrivningar och nedskrivningar

Resultat från koncern- och intresseföretag

Kostnader för tilldelning av optioner

Övriga finansiella poster

Betald skatt

Kassaflöde från den löpande verksamheten**före förändringar av rörelsekapitalet**

Förändring av rörelsekapital

Kassaflöde från den löpande verksamheten

Nettoinvesteringar

Summa kassaflöde före finansiering**Finansiering:**

Nyemissioner

Nyemissions kostnader

Förändring av långfristig skuld

Av minoriteten tillskjutet kapital

Övriga finansiella poster

Återvunnen moms avseende emissionskostnader

Övriga poster

Årets kassaflöde

Likvida medel vid periodens början *

Likvida medel vid periodens slut *

Kassaflöde från pågående verksamhet

Kassaflöde från avvecklad verksamhet

Koncernen

	Jan - Mar 2008	Jan - Mar 2007	Jan - Dec 2007	Jan - Dec 2006
	(12 634)	9 279	(6 647)	(131 798)
	(1 577)	(332)	(4 330)	(26 215)
	3 596	10 829	15 912	28 317
	-	-	252	4
	55	1 937	3 766	7 896
	(728)	386	(3 269)	(794)
	(868)	(366)	(791)	(295)
Kassaflöde från den löpande verksamheten	(12 156)	21 733	4 893	(122 885)
Förändring av rörelsekapital	(2 855)	(27 496)	(38 031)	73 642
Kassaflöde från den löpande verksamheten	(15 011)	(5 763)	(33 138)	(49 243)
Nettoinvesteringar	(8 039)	(4 486)	(16 402)	(14 190)
Summa kassaflöde före finansiering	(23 050)	(10 249)	(49 540)	(63 433)
Finansiering:				
Nyemissioner				28 596
Nyemissions kostnader				
Förändring av långfristig skuld	31	16	(6)	578
Av minoriteten tillskjutet kapital				2 000
Övriga finansiella poster	728	(386)	3 269	794
Återvunnen moms avseende emissionskostnader				-
Övriga poster	576	341	(2 263)	(184)
Årets kassaflöde	(21 715)	(10 278)	(48 540)	(31 649)
Likvida medel vid periodens början *	131 301	179 841	179 841	211 490
Likvida medel vid periodens slut *	109 586	169 563	131 301	179 841
Kassaflöde från pågående verksamhet	(21 715)	(10 278)	(48 540)	17 686
Kassaflöde från avvecklad verksamhet	-	-	-	(49 335)

*) Likvida medel avser kassa, bank och kortfristiga placeringar

Nyckeltal**Koncernen**

	Jan - Mar 2008	Jan - Mar 2007	Jan - Dec 2007	Jan - Dec 2006
Årets kassaflöde (tkr)	(21 715)	(10 278)	(48 540)	(31 649)
Kassaflöde / aktie (kr) ²	(0,17)	(0,08)	(0,38)	1,42
Kassaflöde / aktie (kr) efter utspädning ²	(0,17)	(0,08)	(0,38)	1,40

	2008-03-31	2007-12-31	2006-12-31
Soliditet	81,4%	80,2%	79,4%
Antal aktier ³	128 583 867	128 583 867	128 583 867
Eget kapital per aktie (kr) ³	3,42	3,52	3,56

² Nyckeltal avseende Kassaflöde per aktie är baserat på vägt genomsnittligt antal aktier och utestående teckningsoptioner för respektive perioder. Endast teckningsoptioner där nuvärdet på teckningskursen är lägre än stamaktiens verkliga värde ingår i underlaget.

³ Inklusive utestående teckningsoptioner (08-03-31: 0 st; 07-12-31: 0 st; 06-12-31: 0 st)
Endast teckningsoptioner där nuvärdet på teckningskursen är lägre än stamaktiens verkliga värde ingår i underlaget.

Moderbolagets resultaträkning

(Belopp i tkr)	Jan - Mar 2008	Jan - Mar 2007	Jan - Dec 2007	Jan - Dec 2006
Nettoomsättning	7 093	7 691	26 155	41 513
Bruttovinst	7 093	7 691	26 155	41 513
Administrationskostnader	(6 209)	(8 097)	(26 507)	(32 473)
Rörelseresultat	884	(406)	(352)	9 040
Finansiella poster	(239)	1 799	9	(120 906)
Resultat efter finansiella poster	645	1 393	(343)	(111 866)
Skatt	-	-	-	-
Periodens resultat	645	1 393	(343)	(111 866)
Resultat per aktie före utspädning (kr)	0,01	0,01	(0,00)	(0,87)
Resultat per aktie efter utspädning (kr)	0,01	0,01	(0,00)	(0,87)

Moderbolagets balansräkning

(Belopp i tkr)	2008-03-31	2007-12-31	2006-12-31
Immateriella tillgångar	775	804	792
Materiella anläggningstillgångar	408	366	190
Finansiella anläggningstillgångar	344 700	344 700	344 700
Övriga omsättningstillgångar	65 666	44 553	3 615
Likvida medel inkl kortfristiga placeringar	44 987	67 896	143 570
S:a Tillgångar	456 535	458 319	492 867
Eget kapital	451 392	450 737	451 080
Avsättningar	-	-	-
Övriga kortfristiga skulder	5 142	7 583	41 787
S:a Eget kapital & skulder	456 535	458 319	492 867

Not 1 Avvecklad verksamhet - Resultat

	Jan - Mar 2008	Jan - Mar 2007	Jan - Dec 2007	Jan - Dec 2006
Intäkter	-	-	-	752
Kostnader	-	-	-	(52 151)
Förlust vid avyttring av tillgångar	-	-	-	-
Resultat före skatt	-	-	-	(51 399)
Skatt	-	-	-	(480)
Årets resultat från avvecklad verksamhet	-	-	-	(51 879)

Not 2 Avvecklad verksamhet - Kassaflöde

	Jan - Mar 2008	Jan - Mar 2007	Jan - Dec 2007	Jan - Dec 2006
Resultat efter finansiella poster	-	-	-	(51 399)
Avskrivningar	-	-	-	1 107
Kostnader för tilldelning av optioner	-	-	-	4 937
Betald skatt	-	-	-	(480)
Investeringar	-	-	-	(3 500)
Årets kassaflöde	-	-	-	(49 335)

