





INNEHÅLL

DETTA ÅR ANOTO GROUP	3
2007 I KORTHET	4
VD-ORD	6
TILLÄMPNINGSOMRÅDEN	8
AKTIEN	12
FEMÅRSÖVERSIKT	14
FÖRVALTNINGSBERÄTTELSE	16
RESULTATRÄKNING	19
BALANSRÄKNING	20
FÖRÄNDRING I EGET KAPITAL	22
KASSAFLÖDESANALYS	24
NOTER	25
REVISIONSBERÄTTELSE	45
STYRELSEN OCH DESS ARBETSORDNING	46
STYRELSE	47
LEDNING	48
ÅRSSTÄMMA	49

DETTA ÄR ANOTO GROUP

”Connecting pen and paper to the digital world”

Anoto Group AB har en världsledande teknologi inom området digitala pennor och papper. Teknologin gör det möjligt att snabbt och tillförlitligt överföra handskrivna text till digital form och därmed effektivisera pappersbaserade processer.

Koncernens unika lösningar är baserade på kamera-teknik och bildbehandling i realtid. De kombinerar de intuitiva fördelarna av att arbeta med papper och penna med den digitala kommunikationens många möjligheter.

AFFÄRSIDÈ

Affärsidén sammanfattas i formuleringen ”Connecting pen and paper to the digital world”, det vill säga att Anoto gör det möjligt att digitalt hantera handskrivna text.

AFFÄRSMODELL

Anoto arbetar med en partnerdriven affärsmodell. Tillsammans med ett globalt partnersätverk skapar koncernen kommersiella lösningar med Anotos teknologiplattform som utgångspunkt. Lösningarna avser en rad olika branscher, exempelvis hälsovård, bank & finans, transport & logistik samt utbildning.

Genom att företagets partners vidareutvecklar Anotos erbjudande och tillför egen kompetens, kan applikationer för flera marknader utvecklas parallellt. I takt med att partnerföretagen blir fler och ökar sina försäljningsvolymerna, stiger även Anotos intäkter utan ytterligare kostnader för koncernen. Vid verksamhets-årets slut hade Anoto cirka 300 partners med tyngdpunkt på Europa, USA och Japan.

TILLÄMPNINGSMOMRÅDEN

Anotos verksamhet omfattar 4 tillämpningsområden:

Forms Solutions

Forms Solutions, Anotos prioriterade verksamhetsområden, fokuserar på system, tjänster och produk-

ter för företag och organisationer med ett behov av effektiv formulärhantering. Anotos partners är bland annat systemintegratörer, mjukvaruutvecklare och IT-konsulter. Dessa förser sina kunder med anpassade lösningar, som bygger på Anotos teknologi, varvid Anoto erhåller intäkt per använd digital penna.

Interactive Media

Inom detta tillämpningsområde används Anotos teknologi i produkter som kombinerar digitalt material i form av exempelvis böcker eller kort med en digital penna. Detta möjliggör omedelbar respons i form av tal, ljud och liknande. Konceptet används bland annat för läromedel, som är enkla, intuitiva och underhållande. Det kan exempelvis handla om att göra det roligt för barn och ungdomar att lära sig läsa, skriva och räkna.

Anoto Technology

Anoto Technology utvecklar och säljer Anotos grundteknologi (ASIC) (Application Specific Integrated Circuit). Inom detta tillämpningsområde levererar, alternativt licensierar Anoto moduler, komponenter och funktionsblock för integrering med kundens produkt. Exempel på produkter är utrustning för digital videoövervakning och komponenter till mobiltelefoner.

C Technologies

C Technologies utvecklar och säljer inläsningspennan C-Pen som läser av och tolkar tryckt text för vidare bearbetning internt eller för överföring till dator.

MARKNADSNOTERING

Anoto Group AB:s aktie är marknadsnoterad sedan 2000 och handlas på Small Cap-listan på OMX Nordiska börs Stockholm med tickern ANOT.

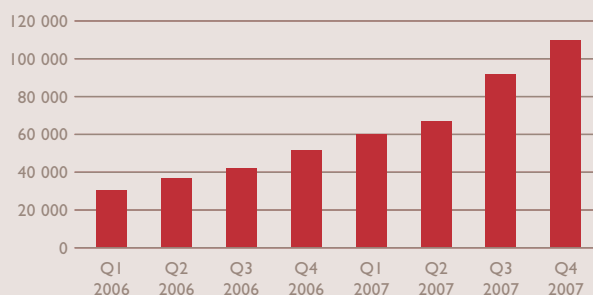
2007 I KORTHET

FÖRBÄTTRAD OMSÄTTNING OCH RESULTAT

- Företagets nya strategi och omstrukturering av verksamheten bidrog till en positiv finansiell och affärsmässig utveckling under året.
- Nettoomsättningen ökade med 55 procent till 169 MSEK (109).
- Resultatet efter skatt uppgick till -8 MSEK (-133).
- Resultatet per aktie uppgick till -0,06 SEK (-1,03) efter full utspädning.
- Kassaflödet uppgick till -49 MSEK (-32).
- Antalet aktiva formuläranvändare fördubblades jämfört med föregående år och nådde 110 000.
- Order erhöles på 20,000 pennlicenser från vår japanska partner OMS som utvecklar system för digitala journaler samt gör kliniska prövningar för den japanska vård- och läkemedelssektorn.
- Anoto och japanska Dai Nippon Printing slutförde licensavtal värt 3,5 MEUR avseende DNP:s rättigheter att utveckla produkter baserat på Anotos teknologi.
- Anoto tecknade avtal med Livescribe i USA värt 3,5 MUSD avseende rättigheterna att utveckla konsumentprodukter baserade på Anotos teknologi. Avtalet ger även royalty på framtida försäljning.
- Genombrottsorder erhöles på den kinesiska marknaden med digitala pennor för märkning, inspektion och underhåll av brandsläckare i offentlig miljö.
- Anoto licensierade penn- och pappers-teknologi till tyska T-Systems för vidareutveckling av mobila och elektroniska signaturlösningar.



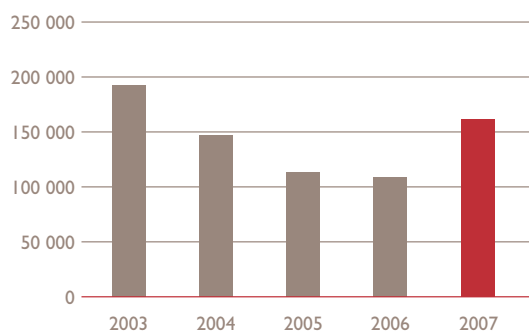
Stark ökning i antalet formuläranvändare



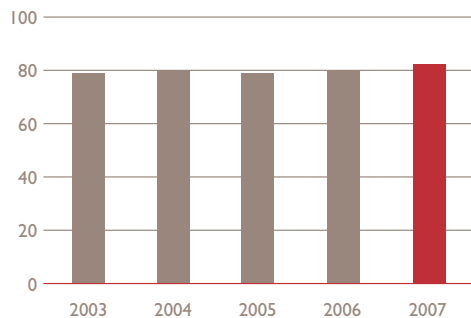
NYCKELTAL FÖR KONCERNEN

Belopp i TSEK	03	04	05	06	07
Nettoomsättning	192 368	147 392	113 230	108 725	168 771
Bruttoresultat	44 695	89 936	79 395	78 404	129 114
Rörelseresultat	-323 185	-80 011	-79 775	-131 823	-9 665
Resultat efter skatt	-310 219	-75 218	-13 884	-132 965	-7 549
Årets kassaflöde	-44 949	-74 293	169 554	-31 649	-48 540
Resultat per aktie, SEK	-2,81	-0,64	-0,11	-1,03	-0,06
Eget kapital per aktie, SEK	4,09	3,27	4,39	3,56	3,52
Soliditet, %	79	80	79	80	81
Genomsnittligt antal anställda, st	182	132	110	121	103

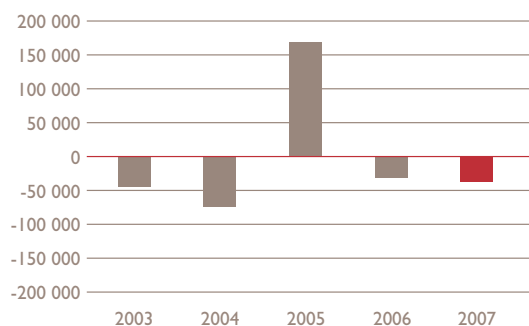
NETTOOMSÄTTNING, TSEK



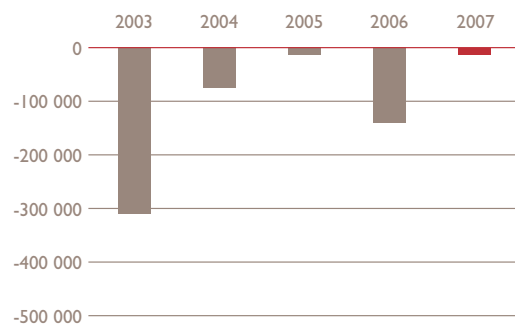
SOLIDITET, %



ÅRETS KASSAFLÖDE, TSEK



RESULTAT EFTER SKATT, TSEK



ANOTOS NYA STRATEGI BÖRJAR GE RESULTAT

Koncernens nya strategi och den genomförda omstruktureringen medförde stora förbättringar under 2007. Till den positiva utvecklingen bidrog en fördubbling av antalet formuläranvändare samt betydande order inom både befintliga och nya användningsområden. Det innebär att Anoto nu är i ett läge där ekonomin är i bättre balans och vi kan fokusera ytterligare på att öka tillväxten och lönsamheten.

Anotos verksamhet bygger på en egenutvecklad, unik teknologi som distribueras via ett globalt nätverk av partners. Över tiden har vi tillsammans med våra partners skapat en lång rad kommersiella lösningar för olika kundsegment med fokus på hälsovård, bank & finans, transport & logistik samt utbildning.

Jag kan nu med stor tillfredsställelse konstatera att Anoto efter flera år med svag resultatutveckling har brutit den negativa trenden och visar en gynnsam utveckling, både finansiellt och affärsmässigt.

Ny strategi

Förklaringarna till den positiva utvecklingen under året står att finna i den nya strategi som vi har infört sedan hösten 2006 och den omstrukturering av verksamheten som vi drivit sedan dess.

Väsentligt för Anoto är förändringen från att vara ett mycket teknikorierat företag till att bli ett säljorienterat företag. Under året har vi därför rekryterat nya medarbetare och byggt upp en slagkraftig säljorganisation baserad i Sverige, USA och Japan.

Inom vårt prioriterade verksamhetsområde, Forms Solutions, fokuserar vi i allt större utsträckning på att utveckla färdiga applikationer och inte bara sälja utvecklingsverktyg till våra partners. Verksamheten har förändrats så att vi kan utveckla färdiga lösningar snabbare och korta tiden för kommersialisering. En mindre grupp inom FoU koncentrerar sig numera på att utveckla och sälja teknologiplattformar, medan merparten av medarbetarna är inriktade på att bygga nya produkter i samarbete med försäljningsorganisationen och våra partners. Detta gör i sin tur det möjligt för våra partners att i ännu större utsträckning fokusera på försäljningen till slutkunderna.

Dessa förändringar har börjat ge positiva resultat och väntas bidra till ökad försäljning under 2008 samt underlätta arbetet med att finna nya partners.

Viktigt är också att vi har ingått avtal som innebär att Logitechs io2 penna, som är baserad på Anotos teknologi, kommer att bli en del av vårt produktsortiment, vilket också inkluderar vår egen penna och den av Maxell marknadsförda pennan. Vi bearbetar även stora aktörer inom skrivareområdet med målsättningen att samtliga på marknaden förekommande kontorsskrivare ska kunna göra utskrift av dokument baserade på vår teknologi.

Kraftigt ökad omsättning och resultat

Anotos nya strategi och förändrade struktur bidrog under 2007 till en tydlig förbättring av den finansiella utvecklingen. Omsättningen ökade med 55 procent och bruttomarginalen steg till 77 procent (72).

Den kraftiga omsättningsökningen kombinerad med en fortsatt god kostnadskontroll innebar också en kraftig resultatförbättring. Årets resultat efter skatt gav -8 MSEK, att jämföras med -133 MSEK föregående år, medan resultatet före avskrivningar blev positivt, 6 MSEK (-104).

God tillväxt för flera tillämpningar

Koncernen noterade också flera framgångar inom sina tillämpningsområden under året. Inom Forms Solutions, vårt största område, fördubblades antalet aktiva formuläranvändare till närmare 110 000. Detta är resultatet av både några stora och flera mindre order. Årets största order erhöles från japanska Order-Made-Souyaku (OMS) på 20.000 licenser för journalnoteringar inom sjukvården. Dessutom erhöles en genombrottsorder på den kinesiska marknaden omfattande 5 000 licenser för märkning, inspektion och underhåll av brandsläckare i offentlig miljö. Vi licensierade också vår digitala penn- och pappersteknologi till tyska T-Systems som driver utveckling av tjänster inom mobila och elektroniska signaturlösningar. Dessa affärer innebär nya användningsområden för Anotos teknologi.

Inom området Interactive Media lanserade vår samarbetspartner Leapfrog en ny produkt baserad på Anotos teknologi och under 2008 kommer företaget att intro-

ducera ytterligare en Anoto-baserad produkt med stor potential. I början av 2007 träffades en uppgörelse med Livescribe i USA, avseende deras rätt att utnyttja Anotos teknologi för utveckling av konsumentprodukter. Avtalet gav Anoto en Royalty intäkt på 3,5 MUSD samt royalty på framtida försäljning. Det Japanska företaget Dai Nippon Printing har under året förvärvat rättigheter att utveckla produkter baserade på vår teknologi för 3,5 MEURO.

Försäljningen av mobiltelefoner innehållande Anotos videoteknologi har börjat ta fart. Intäkterna från licensiering av denna teknologi ökade väsentligt under slutet av 2007 och väntas fortsätta att öka under 2008.

Under 2007 lanserades första generationen av C Dictionary, en översättningsapplikation för C-Pen med integrerad C-Pen-funktionalitet.

Utsikter för 2008

Det är glädjande att konstatera att Anoto nu är i ett läge där ekonomin successivt kommer i bättre balans, vilket gör det möjligt att ytterligare fokusera på tillväxten och lönsamheten i bolaget.

Jag ser med stor tillförsikt fram emot den fortsatta utvecklingen under det påbörjade verksamhetsåret. Vårt omstruktureringsprogram och nya strategi börjar ge resultat. Som en följd av detta förväntas under 2008 en fortsatt stark tillväxt av aktiva användare av Forms Solutions samt för de slutprodukter där Anotos videoteknologi ingår. Sammantaget kommer detta att medföra kraftigt ökade försäljningsvolymerna och förbättrade marginaler under 2008.

Lund i april 2008

Anders Norling
VD och koncernchef



TILLÄMPNINGSMOMRÅDEN

Anoto forms solutions

Verksamheten utgörs av försäljning av användarlicenser och utvecklingsverktyg på Anotos patenterade teknologi. Anotos kunder är ett stort antal samarbetspartners, så kallade Solution Providers, som i sin tur utvecklar en färdig produkt till slutkunden. Efterfrågan finns inom praktiskt taget alla delar av samhället där penna och papper används och där det finns ett behov av att överföra informationen till digitalt media. Omsättningen för år 2007 uppgick till 64,1 MSEK (34,8).

De viktigaste segmenten av slutkunder är hälso- och sjukvård, transport, bank, och försäkring. Inom hälso- och sjukvården används till exempel digital penna och papper för att förenkla administrativa rutiner för dokumentation och kvalitetssäkring av vårdinsatser. Inom transportsektorn sparar chaufförer tid vid kvittenser och kan undvika felleveranser. Fördelarna med digital penna och papper är snabbare pappersbaserade processer, mindre risk för fel, ökad produktivitet samt märkbara kostnadsbesparingar.

Anoto erbjuder en unik och patenterad teknologi. Då det inte finns några direkta konkurrenter inom

digitalt papper och penna, konkurrerar Anoto med annan teknik såsom Tablet Pc, handdatorer, smart-phones etc. Marknadsutvecklingen drivs av ökad kännedom och penetration av befintliga och nya marknader.

Bolaget finns med egen verksamhet i Sverige, USA och Japan samt är representerat genom partners i Nord- och Sydamerika, Europa, Sydafrika, Australien och Asien. De enskilt största marknaderna utgörs av Västeuropa, Japan och USA.

Under 2007 ökade försäljningen med 50 procent. Totalt finns därmed knappt 110 000 användare av olika applikationer där Anotos patenterade teknologi ingår. Bland årets större enskilda affärer kan nämnas ett stort antal beställningar inom den japanska hälso- och sjukvården, liksom ett genombrott på den kinesiska marknaden inom offentlig förvaltning.

I Sverige fortsätter användningen av digital penna och papper att växa inom äldreomsorgen för att underlätta dokumentation, kvalitetssäkring och informationsöverföring. Framgångarna inom hemtjänsten har bidragit till att teknologin nu spridits till andra områden inom



vård och hälsosktorn som t ex akutvård, mammografiundersökningar, hälsoundersökningar samt i den förebyggande vården av liggsår.

Ett genombrott har skett inom läkemedelsindustrin, där internationella företag som Novartis, Actelion Pharmaceuticals och Sanofi-Aventis med stor framgång har börjat applicera Anotos teknologi inom olika områden. Bland annat används digital penna och papper för att dokumentera data i kliniska prövningar, registrera information om distribution av läkemedelsprover samt effektivisera orderprocesser för läkemedel.

En viktig förklaring till dessa framgångar ligger i att bolagets partners nu i större utsträckning kan fokusera på försäljning av färdigutvecklade produkter. Tidigare har dessa partnerföretag arbetat mycket med utveckling av applikationer och produkter. Ledtiden fram tills att färdig produkt säljs på marknaden har därför varit lång.

Anoto kommer att göra ett antal viktiga prioriteringar för att säkra fortsatt expansion och ökad lönsamhet. Anoto arbetar aktivt med att öka antalet partners från dagens cirka 300 med fokus på systemintegratörer. Generellt ska detta ge en ökad penetration av nya och befintliga marknader samt försäljning till större kunder inom både privat och offentlig förvaltning. Hälsö- och sjukvård är ett prioriterat kundsegment där Anotos teknik får allt större uppmärksamhet. Bank- och finans samt försäkring är också intressanta branscher.

Vidare kommer bolaget i allt större utsträckning att utveckla färdiga plattformar och produkter och inte bara sälja licensrättigheter och utvecklingsverktyg. Anoto och företagets partners kan därmed förkorta försäljningsprocessen.





Interactive Media

Interactive Media utvecklar och licensierar teknikomoder för digitala pennor och applikationer. Anotos teknologi används i produkter som bygger på en kombination av digitalt material (böcker, kort eller liknande) och en digital penna som möjliggör omedelbar feedback i form av bland annat tal och ljud. Konceptet används bland annat för läromedel som är enkla, intuitiva och underhållande för användaren. Interactive Media omsatte 57,4 MSEK (13,0) under året.

Inom området har Anoto tre huvudsakliga partners: de amerikanska företagen Leapfrog och LiveScribe samt det japanska företaget Dai Nippon Printing. Anoto utvecklar och licensierar teknologier som dessa företag använder i sina produkter. Japan och USA är i dagsläget de marknader där Anoto har störst försäljning.

Anoto är inte bara världsledande på området utan har också en tekniskt sett unik produkt. Konkurrensen kommer därmed från företag med produkter baserade på annan teknik som löser samma problem för användarna. Det främsta användningsområdet för teknologin är idag utbildning, men Anoto strävar även efter att finna fler användningsområden där teknologin kan vara konkurrenskraftig, exempelvis visuell kommunikation, grafisk design, spel och underhållning.

Under 2007 märktes tydligt en starkt efterfrågan på Anotos produkter. Leapfrog påbörjade under året försäljningen av dess nya produkt, Fly Fusion™ Pentop Computer, baserad på Anotos teknologi. Leapfrog kommer dessutom att under 2008 utöka företagets på Anotos teknologi baserade portfölj genom att lansera Tag Reading System till sommaren. Tag är Leapfrogs ersättare till LeapPad, företagets största försäljnings-succé med över 30 miljoner sålda enheter.

Anoto tog i samarbete med Maxell, fram en egen interaktiv pennplattform som är färdig för demonstration och försäljning. Denna möjliggör nya interaktiva lösningar för exempelvis datorer och mobiltelefoner till en attraktiv kostnadsnivå.

Under 2008 kommer Interactive Media att fokusera på ett intensifierat samarbete med befintliga partners och på att säkra de affärer som initierades under 2007. Samtidigt fortsätter arbetet med att identifiera nya områden där teknologin kan appliceras.



Anoto Technology

Verksamheten inom Anoto Technology utvecklar teknologi för rörliga bilder inom två olika produktområden. Det ena området omfattar utveckling och via samarbetspartners, tillverkning av kompletta chip för användning i digitala övervakningskameror. Dessa chip omvandlar bilden till olika format för video, såsom exempelvis MPEG4 och H264, för att informationen ska kunna distribueras vidare. Kunderna finns bland tillverkare av övervakningsutrustning.

Det andra produktområdet fokuserar på utveckling av komponenter, för hantering av rörliga bilder, i chip till mobiltelefoner. Denna teknologi säljs till underleverantörer till de stora mobiltelefonstillverkarna. Verksamhetsområdet omsatte 33,8 MSEK (16,3), under år 2007.

Verksamhetsområdets kunder är bland de tre ledande inom sina respektive områden och marknaden växer i takt med att kapaciteten i mobiltelefoner ökar och efterfrågan på övervakningsutrustning växer.

Årets utveckling var mycket positiv till följd av att de första mobiltelefonerna med Anotos videoteknologi började säljas i handeln. Telefonerna, som innehåller första generationens teknologi utvecklad av Anoto, ger royalty per såld telefon. Under 2007 tecknades

även det första kontraktet för försäljning av tredje generationen av videoteknologi för mobiltelefoner.

Under 2008 kommer vi att fokusera på att få verksamheten att växa med befintliga kunder. På sikt är strävan att även bredda kundbasen.

C Technologies

C Technologies utvecklar och säljer inläsningspennan C-Pen som läser av och tolkar tryckt text för vidare bearbetning internt eller för överföring till dator. Försäljningen sker dels via detaljhandeln till konsument, dels direkt till företag enligt så kallad OEM modell. Under 2007 omsatte området 13,5 MSEK (22,8).

Kundnyttan består av den enkelhet med vilken tryckt information/text kan överföras till den digitala världen. De två vanligaste användningsområdena är elektroniska betalningssystem och översättning av text.

Under 2007 har C Technologies arbetat med C-Pen för översättningstjänster i Kina, där leveranser efter vissa förseningar beräknas kunna påbörjas under 2008. Vidare har utveckling skett av lingvistiska applikationer för konsumentmarknaden och en första version av applikationen C Dictionary lanserades under slutet av 2007.

AKTIEN

Anoto Group:s aktie är sedan den 16 juni 2000 noterad på Stockholmsbörsen under tickern ANOT. Aktien är noterad på OMX Nordiska Börs i Stockholms SmallCap listan. Tidigare var aktien noterad på Nya Marknaden, där den introducerades den 15 mars 2000.

Aktiekapitalet i Anoto Group uppgår till 2 571 677 SEK fördelat på 128 583 867 aktier. Varje aktie berättigar till en röst på bolagsstämman och äger lika rätt till andel i bolagets tillgångar och vinst.

KURSUUTVECKLING OCH OMSÄTTNING

Under året sjönk Anoto Group:s aktiekurs med 11 procent, från 10,90 SEK till 9,65 SEK. Samtidigt sjönk Affärsvärldens Generalindex med 7 procent och Stockholmsbörsens branschindex för informationsteknik med 41 procent. Anoto Group:s totala börsvärde uppgick den 31 december 2007 till 1 241 MSEK. Den 10 mars 2008 var aktiekursen 7,80 SEK och det totala börsvärdet 1 003 MSEK.

Under 2007 omsattes 78 221 273 Anoto-aktier på Stockholmsbörsen, vilket motsvarar en omsättnings-hastighet på 61 procent.

AKTIEÄGARE

Vid utgången av 2007 hade Anoto Group 7 637 aktieägare och 57 procent av aktierna har utländska ägare. De tio största aktieägarna ägde vid den tidpunkten 59 procent av det totala antalet aktier. Aktierna ägs till 89 procent av institutionella och industriella ägare.

UTDELNINGSPOLITIK

Någon utdelning är inte aktuell de närmaste åren. Bolagets framtida utdelningspolicy kommer att anpassas till resultatnivå, finansiell ställning och finansieringsbehov. Förslag till utdelning kommer att vägas mellan aktieägarnas krav på en rimlig direktavkastning och verksamhetens behov av självfinansiering.

TECKNINGSOPTIONSPROGRAM

För närvarande föreligger i moderbolaget totalt tre olika optionsprogram (varav ett avser så kallade personaloptioner med underliggande teckningsoptioner

och två är traditionella teckningsoptionsprogram), riktade till anställda. Totalt omfattar programmen 3 515 500 tecknade optioner som löper ut vid olika tidpunkter mellan den 30 november 2008 och den 31 mars 2010.

Vid fullt utnyttjande av de tecknade optionsrätterna i dessa program skulle maximalt 3 515 500 nya aktier kunna tecknas, vilket skulle medföra en ökning av aktiekapitalet med 70 310 SEK, samt en utspädning av befintliga aktier med 2,7 procent. Teckningskurserna för optionerna inom dessa tre program ligger inom intervallet 17,50–31,35 SEK.

ANALYSER

Anoto Group analyseras av flera banker och fondkommissionärer, däribland Carnegie, Hagström & Qviberg och Kaupthing.

DATA PER AKTIE 2007

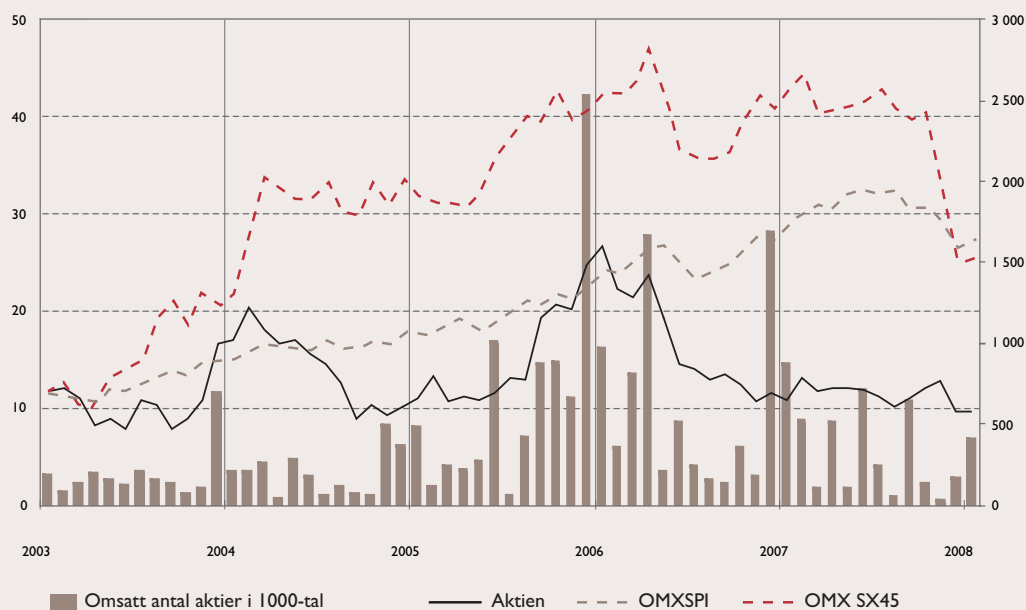
Antal aktier	128 583 867
Antal utestående optioner 1)	0
Genomsnittligt antal aktier	128 583 867
Genomsnittligt antal utestående optionsrätter	0
Resultat per aktie, SEK	-0,06
D:o inkl optionsrätter, SEK	-0,06
Årets kassaflöde per aktie, SEK	-0,38
D:o inkl optionsrätter, SEK	-0,38
Eget kapital per aktie, SEK	3,52
D:o inkl optionsrätter, SEK	3,52

1) I enlighet med IAS 33.

DE STÖRSTA AKTIEÄGARNA 2007-12-31

Namn	Andel %	Totalt
Norden Technology AS	17,6%	22 638 065
Robur Fonder	9,8%	12 624 817
SEB Enskilda ASA	8,5%	10 906 250
DNB	7,5%	9 570 581
Barclays Bank	4,1%	5 287 500
First Securities	2,8%	3 610 850
Christer Fähræus	2,7%	3 500 000
Skandia Fonder	2,6%	3 304 166
Banco Fonder	2,4%	3 035 000
Nordea Bank	1,8%	2 350 700
Other	40,2%	51 755 938
Totalt	100,0%	128 583 867

Aktien



Ägarstruktur i storleksklasser per 2007-12-31

Aktieinnehav	Totalt antal aktieägare	% av totalt antal aktieägare	Äger tillsammans antal aktier	% av aktiekapitalet
1-1000	6 026	78,91	2 134 492	1,66
1001-10000	1 306	17,10	5 696 265	4,43
10001-100000	273	2,94	7 882 191	6,13
100001-	86	1,13	112 870 918	87,78
	7 637	100,00	128 583 867	100,00

FEMÅRSÖVERSIKT¹⁾

Resultaträkningar i sammandrag

Belopp i TSEK	2003	2004	2005	2006	2007
Nettoomsättning	192 368	147 392	113 230	108 725	168 771
Bruttoresultat	44 695	89 936	79 395	78 404	129 114
Avskrivningar; immateriella anläggningstillgångar	-60 901	-20 661	-22 680	-25 809	-13 710
Avskrivningar; materiella anläggningstillgångar	-13 803	-7 825	-3 644	-1 709	-2 201
Rörelseresultat	-323 185	-80 011	-79 775	-131 823	-9 665
Resultat från andelar i koncernföretag	25 121	–	70 457	-769	-252
Resultat från andelar i intresseföretag	-8 876	3 059	–	–	–
Resultat från övriga fordringar som är anläggningstillgångar	-10 912	–	–	–	–
Övriga finansiella poster	2 504	1 861	-4 446	794	3 269
Resultat efter finansiella poster	-315 348	-75 091	-13 764	-131 798	-6 647
Skatt	-360	-127	-120	-1 208	-791
Minoritetens andel av resultatet	5 489	–	–	41	-110
Resultat efter skatt	-310 219	-75 218	-13 884	-132 965	-7 549

Balansräkningar i sammandrag

Belopp i TSEK	2003-12-31	2004-12-31	2005-12-31	2006-12-31	2007-12-31
Tillgångar					
Immateriella anläggningstillgångar	380 041	368 031	357 536	343 324	339 473
Materiella anläggningstillgångar	11 298	5 589	3 568	3 512	4 046
Finansiella anläggningstillgångar	4 924	5 155	5 346	5 080	8 560
Summa anläggningstillgångar	396 263	378 775	366 450	351 916	352 079
Varulager	3 006	1 671	1 517	1 936	5 960
Kundfordringar	31 175	20 337	36 780	27 615	24 062
Övriga omsättningstillgångar	22 041	29 384	15 667	15 669	51 132
Kassa och bank inkl. kortfristiga placeringar	116 033	41 740	211 490	179 841	131 301
Anläggningstillgångar för försäljning	–	–	74 235	0	0
Summa omsättningstillgångar	172 255	93 132	339 689	225 061	212 455
Summa tillgångar	568 518	471 907	706 139	576 977	564 534
Eget kapital och skulder					
Eget kapital	451 248	385 629	555 690	458 237	452 809
Minoritetsintressen	–	–	–	1 959	2 069
Avsättningar					
Icke räntebärande	54 550	–	–	–	–
Långfristiga skulder					
Icke räntebärande	–	13 692	4 231	4 728	626
Kortfristiga skulder					
Icke räntebärande	62 623	72 586	146 218	112 053	109 030
Räntebärande	97	–	–	–	–
Summa skulder	117 270	86 278	150 449	118 740	111 725
Summa eget kapital och skulder	568 518	471 907	706 139	576 977	564 534

Kassaflödesanalys i sammandrag

Belopp i TSEK	2003	2004	2005	2006	2007
Resultat efter finansiella poster	-315 348	-75 091	-13 764	-131 798	-6 647
Ej likviditetspåverkande poster	155 038	8 787	-39 559	8 913	16 243
Förändring av rörelsekapital	-19 858	-4 949	60 251	73 642	-39 015
Kassaflöde från den löpande verksamheten	-180 168	-71 253	6 928	49 243	-29 419
Kassaflöde från investeringsverksamheten	-12 556	-7 633	-14 933	-14 190	-20 808
Summa kassaflöde före finansiering	-192 724	-78 886	-8 005	-63 433	-50 227
Kassaflöde från finansieringsverksamheten	147 775	4 593	177 669	31 784	1 687
Årets kassaflöde	-44 949	-74 293	169 554	-31 649	-48 540

¹⁾ Uppgifter för åren 2004–2007 är i överensstämmelse med IFRS. År 2003 har ej omräknats utan redovisats enligt de redovisningsprinciper som tillämpats respektive år.

Nyckeltal

	2003	2004	2005	2006	2007
Omsättningstillväxt, %	neg	neg	neg	neg	55
Bruttomarginal, %	23	61	70	72	77
Rörelsemarginal, %	neg	neg	neg	neg	neg
Vinstmarginal, %	neg	neg	neg	neg	neg
Sysselsatt kapital, TSEK	451 345	385 629	555 690	460 196	454 878
Avkastning på sysselsatt kapital, %	neg	neg	neg	neg	neg
Avkastning på eget kapital, %	neg	neg	neg	neg	neg
Andel riskbärande kapital, %	79	82	79	80	81
Soliditet, %	79	82	79	80	81
Nettoskulsättningsgrad, ggr	-0,26	-0,11	-0,38	-0,39	-0,29
Räntetäckningsgrad, ggr	-1,68	-1 597	-1	-29	-3
Nettoskuld, TSEK	-115 936	-41 740	-211 490	-179 841	-131 301
Resultat per aktie, SEK	-2,81	-0,64	-0,11	-1,03	-0,06
D:o efter utspädning	-2,81	-0,64	-0,11	-1,03	-0,06
Årets kassaflöde per aktie, SEK	-0,41	-0,63	1,42	-0,25	-0,38
D:o efter utspädning	-0,41	-0,63	1,40	-0,25	-0,38
Eget kapital per aktie, SEK	4,09	3,27	4,39	3,56	3,52
D:o efter utspädning	4,04	3,15	4,32	3,56	3,52
Genomsnittligt anställda, st	182	132	110	121	103
Omsättning per anställd, TSEK	1 057	1 117	1 029	899	1 639
Lönekostnader inkl sociala avgifter, TSEK	152 845	112 906	95 829	121 822	88 184
(varav pensionspremier)	14 915	14 006	11 030	10 925	10 588

DEFINITIONER

ANDEL RISKBÄRANDE KAPITAL

Eget kapital, minoritet och uppskjuten skatt vid årets slut i procent av balansomslutningen.

AVKASTNING PÅ EGET KAPITAL

Årets resultat i procent av genomsnittligt eget kapital.

AVKASTNING PÅ SYSSELSATT KAPITAL

Resultat efter finansnetto ökat med räntekostnader i procent av genomsnittligt sysselsatt kapital.

BRUTTOMARGINAL

Bruttoresultatet i procent av nettoomsättning. Bruttoresultatet definieras som nettoomsättning reducerad med kostnad för sålda varor.

EGET KAPITAL PER AKTIE

Eget kapital i relation till vägt genomsnittligt antal aktier under året.

GENOMSNISSLIGT ANTAL ANSTÄLLDA

Medeltalet anställda under året.

NETTOSKULD

Räntebärande skulder med avdrag för likvida medel och kortfristiga placeringar.

NETTOSKULDSÄTTNINGSGRAD

Nettoskuld dividerat med eget kapital inklusive minoritet.

OMSÄTTNING PER ANSTÄLLD

Nettoomsättning i relation till medeltal anställda.

OMSÄTTNINGSTILLVÄXT

Ökning av nettoomsättningen i procent av föregående års nettoomsättning.

RESULTAT PER AKTIE

Resultat efter skatt i relation till vägt genomsnittligt antal aktier under året.

RÄNTETÄCKNINGSGRAD

Resultat efter finansnetto ökat med räntekostnader i procent av räntekostnader.

RÖRELSEMARGINAL

Rörelseresultat efter avskrivningar i procent av rörelsens nettoomsättning.

SYSSELSATT KAPITAL

Balansomslutning reducerad med icke räntebärande avsättningar och skulder, inklusive uppskjuten skatteskuld.

SOLIDITET

Eget kapital, inklusive minoritet, i procent av balansomslutningen.

VINSTMARGINAL

Resultat efter finansnetto i procent av rörelsens nettoomsättning.

ÅRETS KASSAFLÖDE PER AKTIE

Årets kassaflöde i relation till vägt genomsnittligt antal aktier under året.

FÖRVALTNINGSBERÄTTELSE

Styrelsen och verkställande direktören för Anoto Group AB (publ) 556532-3929 får härmed avge årsredovisning och koncernredovisning för verksamheten under räkenskapsåret 2007-01-01 – 2007-12-31.

KONCERNSTRUKTUR

Anoto Group AB är ett holdingbolag i koncernen med koncerngemensamma funktioner. Större delen av den operativa verksamheten drivs inom dotterbolagen Anoto AB, Anoto Inc., Anoto Nippon KK och Logipard AB.

VERKSAMHETEN

Anoto Group är ett svenskt högteknologiskt företag som har utvecklat en unik teknologi för digital penna och papper som möjliggör snabb och pålitlig överföring av handskrivna text till digital form. Verksamheten är indelad i fyra affärsområden, Forms Solutions, Interactive Media, Anoto Technology och C Technologies. Gemensamt för all verksamhet är att den bygger på digital kamerateknik och bildbehandling i realtid.

AFFÄRSOMRÅDE ANOTO

FORMS SOLUTION

Här verkar Anoto-koncernen genom ett globalt partnersätverk som fokuserar på användarvänliga formulärlösningar för effektiv insamling, överföring och lagring av data inom flera olika branscher som t.ex hälsovård, bank/finans, transport/logistik och utbildning. Tillväxten av antal användare inom Forms Solutions var under 2007 fortsatt hög med en ökning på 107 procent jämfört med föregående år. Under året fick Anoto ett flertal stora order bl.a 20.000 licenser till japanska bolaget Order-Made Souyaku (OMS) för användning inom hälsovård, 5.000 licenser för användning inom det kinesiska brandväsendet samt ett flertal order på 1.000 – 2.000 licenser.

INTERACTIVE MEDIA

Basen för detta tillämpningsområde är Anotos samarbete med Leapfrog i USA som säljer och marknadsför sin Fly Pentop Computer baserad på Anoto teknologi. Fly Pentop Computer är en interaktiv digital penna som används för lärande inom segmentet barn 8-12 år främst i USA. Inom detta tillämpningsområde pågår även ett samarbete med Dai Nippon Printing (DNP) som inleddes under 2005 då bl a en licensorder mot-

svarande ca 32 MSEK (3.5 MEURO) tillkännagavs. Ytterligare licensorder på ca 32 MSEK (3.5 MEURO) erhöles under 2007.

ANOTO TECHNOLOGY

Här utvecklar och säljer Anoto videoteknologi i form av ASICs och IP block. Mot slutet av 2006 överfördes Anotos utvecklingsavdelning för hantering av videoteknologi till ett delägt dotterbolag, där Anoto äger 80 procent och resterande 20 procent av personalen i bolaget. Under året har nya avtal ingåtts till ett värde om 8 MSEK.

C TECHNOLOGIES

C Technologies produkter, av vilka läspennan C-Pen är mest känd, bygger på en integration av digital kamerateknik med avancerad bildbehandling i produkter med låg strömförbrukning och hög prestanda. Bolaget har sedan slutet av 1998 etablerat sin teknologiplattform på den globala marknaden, dels i form av licens- och OEM-samarbeten, dels genom egen försäljning. Försäljningsutvecklingen under 2007 blev svagare än väntat och verksamheten uppvisar en volymminskning med 40 procent jämfört med 2006.

ÄGARE OCH AKTIER

Bolagets hade på bokslutsdagen 128 583 867 aktier. Antalet aktieägare per den 31 december 2007 var enligt statistik från VPC AB 7 637. Detta är en minskning med ca 18 procent under tolv månadersperioden. Bolagets största aktieägare är Norden Technology AS (17,6 procent röster och kapital) samt Robur Fonder (9,8 procent röster och kapital).

ORGANISATIONEN

Medeltalet av antalet anställda inom koncernen har under 2007 minskat från 121 till 103 personer. Vid utgången av året hade koncernen 111 anställda.

KOMMENTARER TILL RESULTATRÄKNINGEN

Nettoomsättningen uppgick under året till 169 MSEK jämfört med 109 MSEK föregående år, vilket är en ökning med 55 procent. Försäljningen under 2007 inkluderar dels licensavtalen med Livescribe och DNP som sammanlagt medfört intäkter på 52 MSEK dels den positiva tillväxten inom Forms Solutions och ökad användning av Anotos videoteknologi i mobiltelefoner. Jämfört med föregående år har det skett en stor förändring i nettoomsättningens sammansättning.

Som ett resultat av tillväxten främst inom Forms Solutions och Interactive Media kombinerat med minskade intäkter inom C Technologies och engångsuppgörelse rörande Anoto Taiwan (2006) har Forms Solutions och Interactive Medias andel av nettoomsättningen har ökat från 44 procent till 72 procent.

38 procent av koncernens intäkter är i USD och 31 procent i EURO. Koncernen har under året nettosäkrat sina flöden i USD till 100 procent och i EURO till ca 50 procent, se vidare avsnittet om Riskhantering.

Koncernens bruttoresultat har under året ökat till 129 (78) MSEK och koncernens bruttomarginal för året uppgick till 77 procent (72 procent). Den främsta orsaken till att bruttomarginalen har ökat i procent beror på ökade royalty- och licens intäkter.

Omkostnaderna har under året minskat med drygt 34 procent vilket till sin helhet beror på avvecklingen av affärsområdet Anoto Content & Applications i slutet av 2006. Koncernen aktiverar icke- kundfinansierade utvecklingsutgifter som uppfyller IAS 38s kriterier för aktivering och under året har 9 (6) MSEK aktiverats. Rörelseresultatet för året blev -10 (-132) MSEK.

KOMMENTARER TILL BALANSRÄKNING OCH KASSAFLÖDE

Balansomslutningen har minskat med 12 MSEK, detta som ett resultat av ett negativt kassaflöde på -49 MSEK. Årets negativa kassaflöde har reducerat koncernens likvida medel till 131 MSEK. Den främsta orsaken till det negativa kassaflödet är ökningen av upplupna intäkter. Kortfristiga skulder har minskat från 110 MSEK till 107 MSEK. Avsättningar för omstruktureringsåtgärder och övriga avsättningar uppgick till 2 MSEK (7).

Vid årets slut uppgår koncernens likvida medel, inklusive kortfristiga placeringar, till 131 MSEK mot 180 MSEK vid utgången av föregående år.

Eget kapital uppgick vid årsskiftet till 453 MSEK, jämfört med 458 MSEK vid utgången av föregående år, vilket motsvarar en soliditet på 81 procent (80 procent).

Rörelsens kassaflöde från den löpande verksamheten uppgick till -33 (-49) MSEK. Rörelsekapitalet ökade med 39 MSEK under året som ett resultat av ökad försäljning och ökade upplupna intäkter (vid bokslutsdagen ännu ej fakturerade fullgjorda leveranser). Investeringsverksamheten förbrukade 16 MSEK (14) under året varav 9 MSEK (6) avser aktiverade utvecklingsutgifter. Finansieringsverksamheten bidrog med 1 (32) MSEK. Årets kassaflöde uppgår till -49 (-32) MSEK.

INVESTERINGAR

Nettoinvesteringar under 2007 avseende immateriella samt materiella anläggningstillgångar uppgick till 16 (14) MSEK.

FORSKNING & UTVECKLING

Forsknings- och utvecklingsarbetet inom koncernen är inriktat mot vidareutveckling och integration av elektronisk hård- och mjukvara för framtagande av lösningar för digital penna och papper. Koncernens kostnader för Forskning och Utveckling har under år 2007 uppgått till 63 (149) MSEK motsvarande 45 procent (71 procent) av de totala rörelsekostnaderna, i detta belopp ingår även kostnader för avskrivningar på aktiverade utvecklingsutgifter uppgående till 8 (20) MSEK. Koncernen har under året aktiverat nya utvecklingsutgifter uppgående till 9 (6) MSEK. Denna aktivering har skett i enlighet med koncernens tillämpning av IAS 38. Koncernens totala utgifter för Forskning och Utveckling inklusive aktiverat belopp har därmed uppgått till 67 (157) MSEK under 2007.

Patentportföljen är omfattande. I slutet av 2007 har koncernen totalt 338 aktiva patentansökningar och 151 godkända patent.

TVISTER

Anoto har för närvarande inga pågående tvister som väsentligt bedöms kunna ha någon påverkan på bolagets finansiella ställning.

MILJÖ

Anoto bedriver ingen verksamhet som är tillståndspliktig. Ingen enhet är miljöcertifierad.

RISKHANTERING

Koncernen har merparten av försäljningen utanför Sveriges gränser, större delen av alla avtal är i EURO eller USD. Den största delen av kostnaderna är i SEK och USD varför marginal och resultat är känsliga för valutarörelser i US-dollar samt EURO. Handeln med finansiella instrument hanteras uteslutande inom moderbolaget Anoto Group AB. Under 2007 var ca 32 procent av totala intäkterna dollarrelaterade och 39 procent EURO relaterade. Dessutom hade koncernen inflöden i dollar relaterade till förskottsbelagd royalty på ca 2,5 miljoner USD.

En närmare beskrivning av bolagets riskhantering beskrivs i not 4.

STYRELSEN OCH DESS ARBETSORDNING

Anoto Group ABs styrelse består av sju ordinarie ledamöter. En närmare beskrivning av styrelsens sam-

mansättning och arbetsformer finns i avsnittet Styrelsen och dess arbetsordning på sidan 46 i denna årsredovisning.

Styrelsen har ett bemyndigande från årsstämman 2007 om att vid ett eller flera tillfällen före nästa årsstämma besluta om riktad nyemission av sammantaget högst 12.000.000 aktier, samt att därvid kunna avvika från aktieägares företrädesrätt. Skälet för att nyemission skall kunna ske med avvikelse från aktieägares företrädesrätt är att möjliggöra företags-/rörelseförvärv mot likvid helt eller delvis i form av aktier.

RIKTLINJER FÖR ERSÄTTNINGAR TILL LEDANDE BEFATTNINGSHAVARE

Ersättningar till VD och ledande befattningshavare under 2007 framgår av not 10 "Löner och andra ersättningar". Till Årsstämman har styrelsen föreslagit oförändrade riktlinjer för ersättningar till ledande befattningshavare under 2008.

VÄSENTLIGA HÄNDELSE EFTER RAPPORTPERIODENS SLUT

Inga väsentliga händelser har inträffat efter bokslutsdagen.

UTSIKTER

Det omstruktureringsprogram och nya strategi som beslutades under året börjar nu ge resultat. Som en följd av detta förväntas under 2008 en fortsatt tillväxt av aktiva användare av Forms Solutions. För de slutprodukter där Anotos videoteknologi ingår förutspår vi en hög tillväxt. Sammantaget kommer detta att medföra kraftigt ökade försäljningsvolymerna och förbättrade marginaler under 2008.

FÖRSLAG TILL BEHANDLING AV ANSAMLAD FÖRLUST

Förslag till behandling av ansamlad förlust i moderbolaget (SEK):

Ansamlad förlust	0
Årets förlust	-343 598
Totalt	-343 598

Styrelsen och verkställande direktören föreslår att ansamlad förlust -343 598 SEK minskar reservfonden som nedsättes med samma belopp.

Beträffande koncernens och moderbolagets ställning hänvisas till följande redovisningshandlingar:

RESULTATRÄKNING

(Belopp i TSEK)	Not	Koncernen		Moderbolaget	
		2007	2006	2007	2006
Intäkter/Nettoomsättning	5,6	168 771	108 725	26 155	41 513
Kostnad för sålda varor/tjänster		-39 657	-30 321	-	-
Bruttoresultat	6	129 114	78 404	26 155	41 513
Försäljningskostnader	10,15,34	-53 529	-32 083	-	-
Administrationskostnader	10,12,15,34	-21 716	-28 163	-26 507	-32 747
Forsknings- & utvecklingskostnader	10,15,34	-63 073	-149 134	-	-
Övriga rörelseintäkter	13	1 192	1 495	-	4
Övriga rörelsekostnader	14	-1 653	-2 338	-	-
Andel i intresseföretags resultat	17	-	-4	-	-
Rörelseresultat		-9 665	-131 823	-352	8 770
Resultat från andelar i koncernföretag	16	-252	-769	-3 700	-116 669
Ränteintäkter	18	4 782	5 197	3 844	4 879
Räntekostnader och liknande resultatposter	19	-1 513	-4 403	-136	-9 116
Resultat efter finansiella poster		-6 648	-131 798	-344	-112 136
Skatt på årets resultat	20	-791	-1208	-	-11
Årets förlust		-7 439	-133 006	-344	-112 147
Fördelning av årets resultat					
Resultat hänförligt till aktieägare i Anoto Group AB		-7 549	-132 965	-344	-112 147
Resultat hänförligt till minoritetsintresse		110	-41	-	-
Resultat per aktie (SEK) ¹⁾		-0,06	-1,03	0,00	-0,87
D:o efter utspädning (SEK) ²⁾		-0,06	-1,03	0,00	-0,87
Antal aktier; vägt årsgenomsnitt		128 583 867	127 912 871	128 583 867	127 912 871
D:o, inklusive utestående teckningsoptioner ³⁾		128 883 867	128 852 821	128 583 867	128 852 821

¹⁾ Årets förlust dividerad med genomsnittligt antal aktier under året.

²⁾ Årets förlust dividerad med summan av vägt genomsnittligt antal aktier under året och vägt genomsnittligt antal utestående teckningsoptioner vars lösenkurs understiger aktiens börskurs vid årets slut. Teckningsoptioner ger upphov till en utspädningseffekt endast i det fall en konvertering av dem till aktier medför ett försämrat resultat per aktie (IAS 33 Resultat per aktie).

³⁾ Endast teckningsoptioner vars lösenkurs understiger aktiens börskurs vid årets slut räknas med.

BALANSRÄKNING

(Belopp i TSEK)	Not	Koncernen		Moderbolaget	
		2007-12-31	2006-12-31	2007-12-31	2006-12-31
TILLGÅNGAR					
Anläggningstillgångar					
Immateriella anläggningstillgångar					
Balanserade utgifter för utvecklingsarbeten	21	11 504	14 966	-	-
Patent	22	28 938	29 328	764	792
Goodwill	24	298 674	298 674	-	-
Varumärken	23	357	356	40	22
Summa immateriella anläggningstillgångar		339 473	343 324	804	814
Materiella anläggningstillgångar					
Inventarier & verktyg	25	4 046	3 512	366	168
Summa materiella anläggningstillgångar		4 046	3 512	366	168
Finansiella anläggningstillgångar					
Andelar i koncernföretag	26	-	-	267 194	267 194
Andelar i intresseföretag	27	4 071	215	-	-
Andra långfristiga värdepappersinnehav		3 371	3 743	-	-
Andra långfristiga fordringar		1 118	1 122	-	-
Fordringar hos koncernföretag		-	-	77 505	77 505
Summa finansiella anläggningstillgångar		8 560	5 080	344 699	344 699
Summa anläggningstillgångar		352 079	351 916	345 869	345 681
Omsättningstillgångar					
Varulager					
Färdiga varor och handelsvaror		5 960	1 936	-	-
Kortfristiga fordringar					
Kundfordringar	28	24 062	27 615	-	-
Fordringar hos koncernföretag		-	-	40 928	30 669
Övriga fordringar		9 534	7 539	1 587	1 645
Förutbetalda kostnader & upplupna intäkter	29	41 598	8 130	2 038	1 970
Summa kortfristiga fordringar		75 194	43 284	44 553	34 284
Kortfristiga placeringar					
Övriga kortfristiga placeringar		74 229	126 626	64 335	125 681
Kassa och bank		57 072	53 215	3 561	17 889
Summa omsättningstillgångar		212 455	225 061	112 449	177 854
SUMMA TILLGÅNGAR		564 534	576 977	458 318	523 535

(Belopp i TSEK)	Not	Koncernen		Moderbolaget	
		2007-12-31	2006-12-31	2007-12-31	2006-12-31
EGET KAPITAL OCH SKULDER					
Eget kapital (varav i moderbolaget bundet eget kapital om 423 MSEK samt fritt eget kapital 28 MSEK)					
Aktiekapital		2 572	2 572	2 572	2 572
Övrigt tillskjutet kapital		448 508	560 665	-	-
Reservfond		-	-	419 953	532 100
Överkursfond		-	-	28 555	28 555
Reserver		-3 063	-1 418	-	-
Ansamlad förlust inklusive årets resultat		4 792	-103 572	-	-
Årets resultat		-	-	-343	-112 147
Summa eget kapital, hänförligt till aktieägare i Anoto Group AB		452 809	458 247	450 737	451 080
Eget kapital hänförligt till minoritetsintresse		2 069	1 959	0	0
Långfristiga skulder/Avsättningar					
Avsättningar för skatter		54	-	-	-
Övriga avsättningar	32	-	4151	-	-
Övriga skulder		572	578	-	-
Summa långfristiga skulder/Avsättningar		626	4 729	0	0
Kortfristiga skulder					
Avsättningar för omstrukturering	30	-	1476	-	-
Avsättningar för produktgarantiåtaganden	31	1 573	1 529	-	-
Leverantörsskulder		9 835	7 965	1 377	1 272
Skulder till koncernföretag		-	-	-	64 932
Skatteskulder		835	852	-	-
Förskott från kunder		71 182	68 792	-	-
Övriga skulder		8 643	8 536	1 655	1 875
Upplupna kostnader och förutbetalda intäkter	33	16 962	22 902	4 549	4 376
Summa kortfristiga skulder		109 030	112 052	7 581	72 455
SUMMA EGET KAPITAL OCH SKULDER		564 534	576 987	458 318	523 535
Ställda pantar	36	5 046	6 968	-	-
Eventualförpliktelser/ansvarsförbindelser	37	-	-	-	-

FÖRÄNDRINGAR I EGET KAPITAL

(Belopp i TSEK)	Aktiekapital	Övrigt tillskjutet kapital ²⁾	Reserver ¹⁾	Minoritets-intresse	Vinst/förlust	Summa
KONCERNENS EGET KAPITAL						
Ingående balans år 2006	2 531	952 665	-438	0	-399 068	555 690
Valutakursdifferenser ¹⁾			-980			-980
Summa förändringar i eget kapital som inte redovisas i resultaträkningen		0	-980			-980
Nedsättning av reservfond		-420 565			420 565	0
Justering kostnad för optioner					7 896	7 896
Nyemission	41	29 303				29 344
Nyemissionskostnader		-748				-748
Förändring minoritetsintresse				1 959		1 959
Årets förlust					-132 965	-132 965
Eget kapital 31 december 2006	2 572	560 655	-1 418	1 959	-103 572	460 196
Valutakursdifferenser ¹⁾			-1 645			-1 645
Summa förändringar i eget kapital som inte redovisas i resultaträkningen		0	-1 645	0	0	-1 645
Nedsättning av reservfond		-112 147			112 147	0
Justering kostnad för optioner					3 766	3 766
Förändring minoritetsintresse				110		110
Årets förlust					-7 549	-7 549
Eget kapital 31 december 2007	2 572	448 508	-3 063	2 069	4 792	454 878

¹⁾ Valutakursdifferenser vid omräkning av finansiella rapporter för utlandsverksamheter:

	2007	2006
Akkumulerade valutakursdifferenser vid årets början	-1 418	-438
Årets valutakursdifferenser	-1 645	-980
Akkumulerade valutakursdifferenser vid årets slut	-3 063	-1 418

²⁾ Övrigt tillskjutet kapital avser avsättningar till reservfond i moderbolaget, samt överkurs vid nyemissioner. För redogörelse över förändringar i dessa poster se moderbolagets redogörelse över förändringar i eget kapital nedan.

(Belopp i TSEK)	Aktiekapital	Reservfond	Överkursfond	Ansamlad förlust	Summa
MODERBOLAGETS EGET KAPITAL					
Eget kapital 1 januari 2006	2 531	952 665	0	-420 565	534 631
Nyemission	41		29 303		29 344
Nyemissionskostnader			-748		-748
Behandling av föregående års förlust		-420 565		420 565	0
Årets förlust				-112 147	-112 147
Eget kapital 31 december 2006	2 572	532 100	28 555	-112 147	451 080
Behandling av föregående års förlust		-112 147		112 147	0
Årets förlust				-343	-343
Eget kapital 31 december 2007	2 572	419 953	28 555	-343	450 737

Antalet aktier samt dessas nominella värde har förändrats enligt nedanstående.
Samtliga aktier är till fullo betalda och äger lika rätt till andel utdelning.

	Ökning av antalet aktier	Antal aktier	Nominellt värde/aktie
Registrerad ingående balans 2006-01-01		126 535 201	SEK 0,02
Nyemission registrerad 2006-04-11	1 081 955	127 617 156	SEK 0,02
Nyemission registrerad 2006-05-04	27 467	127 644 623	SEK 0,02
Nyemission registrerad 2006-06-21	939 244	128 583 867	SEK 0,02
Registrerad utgående balans 2006-12-31		128 583 867	SEK 0,02
	Ökning av antalet aktier	Antal aktier	Nominellt värde/aktie
Registrerad ingående balans 2007-01-01		128 583 867	SEK 0,02
Registrerad utgående balans 2007-12-31		128 583 867	SEK 0,02

KASSAFLÖDESANALYS

(Belopp i TSEK)	Not	Koncernen		Moderbolaget	
		2007	2006	2007	2006
DEN LÖPANDEVERKSAMHETEN					
Resultat efter finansiella poster		-6 647	-131 798	-344	-112 136
Förändring av avsättningar		-4 330	-26 215	-	-1 790
Avskrivningar på anläggningstillgångar	15, 21-25	15 912	27 544	224	235
Utrangeringar av anläggningstillgångar	15, 21-25	4 703	773	-	-
Kostnad för optioner		3 766	7 896	-	-
Andel i intresseföretags resultat		-	4	-	-
Resultat från andelar i koncernföretag	17	252	-	3 700	115 900
Ränteintäkter	18	-4 782	-5 197	-3 844	-4 879
Räntekostnader	19	1 513	4 403	136	9 116
Betald skatt	20	-791	-295	-	-11
Kassaflöde från den löpande verksamheten före förändringar av rörelsekapitalet		9 596	-122 885	-128	6 435
Kassaflöde från förändringar av rörelsekapitalet					
Förändring av rörelsefordringar		-31 910	83 398	-40 938	-31 227
Förändring av varulager		-4 024	-419	-	-
Förändring av rörelseskulder		-3 081	-9 337	-34 205	399
Summa rörelsekapitalförändring		-39 015	73 642	-75 143	-30 828
Kassaflöde från den löpande verksamheten		-29 419	-49 243	-75 271	-24 393
Investeringsverksamheten					
Balanserade utgifter för utvecklingsarbeten	21	-9 366	-5 953	-	-
Patent	22	-5 163	-5 563	-86	-145
Varumärken	23	-58	-81	-23	-24
Försäljning av aktier och andelar ¹⁾		-	-	-	66 069
Inventarier & verktyg	25	-2 365	-2 593	-302	-207
Andelar i koncernföretag ²⁾	26	-	-	-3 700	-115 900
Andelar i intresseföretag	27	-3 856	-	-	-
Kassaflöde från investeringsverksamheten		-20 808	-14 190	-4 111	-50 207
Summa kassaflöde före finansiering		-50 227	-63 433	-79 382	-74 600
Finansieringsverksamheten					
Ränteintäkter	18	4 782	5 197	3 844	4 879
Räntekostnader	19	-1 513	-4 403	-136	-9 116
Förändring av övriga långfristiga skulder		-6	578	-	-
Nyemissioner		-	28 596	-	28 596
Av minoriteten tillfört kapital		-	2 000	-	-
Omräkningsdifferenser		-1 576	-184	-	-
Kassaflöde från finansieringsverksamheten		1 687	31 784	3 708	24 359
Årets kassaflöde		-48 540	-31 649	-75 674	-50 241
Likvida medel vid årets början		179 841	211 490	143 570	193 811
Likvida medel vid årets slut		131 301	179 841	67 896	143 570

¹⁾ För 2006 avses försäljningen av 8 procent av aktierna i Älvsbyhus AB.

²⁾ Andelar i koncernföretag avser lämnade ovillkorliga aktieägartillskott till Anoto AB

NOTER (Belopp i TSEK om ej annat anges)

Not 1 | Allmänna redovisningsprinciper

Anoto Group ABs (Anoto) koncernredovisning har upprättats med tillämpning av Årsredovisningslagen (ÅRL), International Financial Reporting Standards (IFRS), samt Redovisningsrådets rekommendation 30 (RR 30) "Kompletterande redovisningsregler för koncerner". Moderföretagets årsredovisning har upprättats enligt med Årsredovisningslagen samt Redovisningsrådets rekommendation 32

(RR32) "Redovisning för juridiska personer". Koncern- och årsredovisningen är angiven i tusentals svenska kronor (TSEK) och avser perioden 1 januari - 31 december för resultaträkningsrelaterade poster respektive den 31 december för balansräkningens poster.

Not 2 | Anotos redovisningsprinciper

KONCERNEN

Koncernredovisningen är upprättad baserad på anskaffningsvärde, förutom vad gäller värdering av vissa finansiella instrument. Nedan finns en beskrivning av de för koncernen tillämpade redovisningsprinciperna.

Koncernredovisning

Koncernredovisningen omfattar moderföretaget Anoto Group AB (publ) samt de företag som vid årets slut direkt eller indirekt innehas till mer än 50 procent av rösterna vilket innebär att Anoto Group AB (publ) har ett bestämmande inflytande. Koncernredovisningen har upprättats med förvärvsmetoden. Anskaffningsvärdet är beräknat som summan av de verkliga värdena för erlagda tillgångar, uppkomna eller övertagna skulder samt för de egetkapitalinstrument som Anoto emitterat i utbyte mot det bestämmande inflytandet över den förvärvade enheten samt alla kostnader som är direkt hänförliga till förvärvet.

Anskaffningsvärdet fördelas på enhetens identifierbara tillgångar, skulder och eventalförpliktelser, som uppfyller villkoren för redovisning enligt IFRS 3 "Rörelseförvärv", värderade till verkligt värde. I det fall anskaffningsvärdet överstiger nettot av dessa förvärvade tillgångar och skulder, redovisas mellanskillnaden som goodwill.

Uppskjuten skatt beräknas med 28 procent på skillnaden mellan de redovisade värdena på tillgångar och skulder och skattemässiga värden till den del

skillnaden inte ingår i obeskattade reserver. I koncernens egna kapital ingår koncernens andel av efter förvärvet intjänat eget kapital i koncernföretag, samt minoritetens andel av eget kapital i koncernföretag.

Alla interna transaktioner inom koncernen elimineras i koncernredovisningen. Interna transaktioner avser intern försäljning, orealiserade intervinst, interna mellanhanden, under året lämnade aktieägartillskott till koncernföretag och årets nedskrivning av andelar i koncernföretag.

För varje utländskt koncernföretag fastställts vilken som är dess funktionella valuta.

De utländska dotterföretag som har en annan funktionell valuta än moderföretagets funktionella valuta, tillika dess rapporteringsvaluta, vilken är svenska kronor, omräknas med balansdagens kurs för samtliga balansposter och med genomsnittskurs för poster i resultaträkningen.

De omräkningsdifferenser som därvid är resultaträkningarnas genomsnittskurser och balansdagens kurser, dels av att nettotillgångarna omräknas till en annan kurs vid årets slut än vid årets början. Omräkningsdifferenser förs ej över resultaträkningen utan redovisas som en reserv inom det egna kapitalet.

Valutakurser

Vid omräkning av utländska koncernföretag har följande valutakurser använts:

Land	Valuta	Genomsnittskurs		Balansdagens kurs	
		2007	2006	2007	2006
USA	USD	6,7607	6,8725	6,4675	7,3766
Hong Kong	HKD	*	0,8850	*	0,9495
Japan	JPY (100)	5,7437	5,7800	5,7200	6,3457

* Anoto Hong Kong Ltd har likviderats under 2007.

Intrassebolag

Med intrasseföretag avses företag där koncernen äger minst 20 procent och högst 50 procent av rösterna eller på annat sätt har ett betydande inflytande över den driftsmässiga och finansiella styrningen. Intrasseföretag redovisas enligt kapitalandelsmetoden. Enligt den redovisas intrasseföretag i balansräkningen till anskaffningsvärde, justerat för förändringar i koncernens andel av intrasseföretagets nettotillgångar. Koncernens andel av intrasseföretagets resultat ingår i koncernens resultaträkning. Andel av intrasseföretagets resultat efter finansnetto ingår i posten "Resultat från andelar i intrasseföretag", medan andel av intrasseföretagets skattekostnad ingår i posten "Skatt på årets resultat".

Intäktsredovisning

Intäkter erhålles i form av produktförsäljning, licens- & royaltintäkter och intäkter från utvecklingsprojekt på uppdrag. Intäkter från produktförsäljning redovisas när huvudsakligen alla risker och rättigheter som är förknippade med ägandet övergått till köparen, vilket normalt inträffar i samband med leverans. Intäkter avseende ej tidsbestämda licenser redovisas direkt vid faktureringsstillfället.

Licensintäkter kan till exempel avse viss exklusivitet eller bidrag/inträde för/ till teknologiplattform.

Royaltintäkter redovisas under samma månad som den faktiska försäljningen hos partners äger rum.

Intäkter hänförliga till utvecklingsprojekt, Non refundable engineering (NRE), redovisas i samma period som arbetet har nedlagts, det vill säga successiv vinstavräkning tillämpas. Vinstavräkningen beräknas normalt kvartalsvis efter analys av uppberedningsgraden för respektive utvecklingsprojekt. Denna grad baseras på projektets kalkyl uppdateras med kostnadsutfallet fram till aktuell tidpunkt för att avgöra hur stor andel av totalt beräknad kostnadsmassa som är nedlagd. En befarad förlust på ett projekt redovisas omgående som kostnad.

Goodwill

Goodwill, som redovisas i vid förvärv av dotterföretag enligt ovan, redovisas initialt som en tillgång värderad till anskaffningsvärde. Goodwill skrivs ej av, värdet prövas istället årligen, eller oftare vid indikation på behov av nedskrivning, genom beräkning av motsvarande kassagenererande enhets återvinningsvärde. Återvinningsvärdet definieras som det högsta av tillgångens nettoförsäljningsvärde och nyttjandevärde. Vid värdeprövningen fördelas goodwill på de kassagenererande enheter som förväntas bli gynnade av synergierna i förvärvet. Goodwill skrivs ned om det i koncernen redovisade värdet på enheten överstiger återvinningsvärdet. Nedskrivningen belastar årets resultat.

Forsknings- och utvecklingsutgifter

Utgifter för forskning belastar rörelseresultatet löpande. Koncernen aktiverar de utvecklingsutgifter avseende nya teknologiplattformar som uppfyller de kriterier som ställs i IAS 38 "Immateriella tillgångar". Utgifter för utveckling av teknologiplattformar bedöms öka koncernens intjäningsförmåga och skall därmed enligt standarden redovisas som immateriella anläggningstillgångar.

Immateriella anläggningstillgångar

Koncernen tillämpar IAS 38 "Immateriella tillgångar". IAS 38 innebär i korthet att utgifter för utveckling av nya produkter endast redovisas som tillgångar om dessa utgifter med stor sannolikhet kan förväntas generera framtida ekonomisk vinning för företaget.

En ny produkt ska ha nått så långt i utvecklingshänseende, att först från och med att den går in i en industrialiseringsprocess, börjar utgifterna här för redovisas som tillgång. Samtliga utgifter dessförinnan kostnadsförs löpande. Avskrivningsplaner påbörjas från och med marknadsintroduktion av respektive produkt. Avskrivningsplanen överensstämmer med produktens nyttjandeperiod och uppgår till 3-5 år.

Externa utgifter för patent och varumärken aktiveras i balansräkningen med tioåriga avskrivningsplaner.

Materiella anläggningstillgångar

Materiella anläggningstillgångar, bestående av inventarier, datorutrustning och dataprogram redovisas till anskaffningsvärde med avdrag för ackumulerade avskrivningar enligt plan och eventuella nedskrivningar.

Avskrivningar enligt plan

Avskrivningar enligt plan baseras på tillgångarnas anskaffningsvärden och beräknade ekonomiska nyttjandeperioder, med beaktande av följande avskrivningstider:

- Patent	10 år
- Aktiverade utvecklingsutgifter	3-5 år
- Inventarier	5 år
- Datorutrustning, dataprogram	3 år ¹⁾
- Förbättringsutgifter på annans fastighet	2-5 år ²⁾

¹⁾ Aktiverade dataprogram avser s.k. CAD-program av väsentlig betydelse för pågående produktutvecklingsarbete.

²⁾ Avskrivning görs linjärt över respektive hyreskontrakts löptider, vilka varierar mellan två och fem år.

Nedskrivningar

Om det finns en indikation på att en tillgångs värde har minskat fastställs dess återvinningsvärde. Återvinningsvärdet definieras som det högsta av tillgångens nettoförsäljningsvärde och nyttjandevärde. Vid fastställande av nyttjandevärdet nuvärdesberäknas de framtida kassaflöden som tillgången förväntas ge upphov till under nyttjandeperioden. Tillgången skrivs ned när det i koncernen redovisade värdet överstiger återvinningsvärdet och nedskrivningen belastar årets resultat.

Leasing

Leasingavtal klassificeras som finansiell eller operationell leasing. Finansiell leasing föreligger då de ekonomiska riskerna och förmånerna förknippade med leasingobjektet i all väsentlighet har förts över till leasetagaren. I annat fall är det fråga om operationell leasing. Anoto-koncernen har inga väsentliga finansiella leasingavtal.

Fordringar och skulder i utländsk valuta

Fordringar och skulder i utländsk valuta värderas till balansdagens kurs och orealiserade kursvinster och kursförluster ingår i resultatet. Kursvinster (kursförluster) på rörelserelaterade fordringar och skulder redovisas som övriga rörelseintäkter (övriga rörelsekostnader). Kursdifferenser avseende finansiella fordringar och skulder redovisas bland finansiella poster.

Finansiella instrument

Koncernens finansiella instrument omfattar främst kundfordringar, likvida medel, leverantörsskulder samt finansiella derivatinstrument i form av valutaterminer.

Kundfordringar

Kundfordringar redovisas netto efter avdrag för osäkra kundfordringar. Osäkra kundfordringar bedöms individuellt.

Likvida medel

Likvida medel utgörs av kassa och bank samt kortfristiga placeringar. En kortfristig placering klassificeras som likvida medel om den lätt kan omvandlas till kassamedel till ett känt belopp och om den är utsatt för endast en obetydlig risk för värdefluktuationer.

Leverantörsskulder

Leverantörsskulder upptas till det värde som företaget har för avsikt att betala leverantören för att avveckla skuldförhållandet.

Valutaterminer och säkringsredovisning

Koncernen använder valutaterminer för att säkra nettoflödet av euro för 6 månader i taget. Storleken på respektive termin sätts i nivå med rullande likviditetsprognoser för kommande perioder. Koncernen gör löpande avrop från terminerna i takt med faktiskt inflöde av Euro. Målet med säkringen är framför allt att skydda koncernen mot stora och plötsliga fall i eurokursen. Valutasäkringen uppfyller inte kraven i IAS 39 "Finansiella instrument: Redovisning och värdering" för säkringsredovisning. Samtliga valutaterminer har således värderats till verkligt värde. Värdeförändringar redovisas i resultaträkningen som finansiell intäkt respektive finansiell kostnad.

Varulager

Varulager, bestående av färdiga produkter samt kritiska komponenter, har värderats till det lägsta av anskaffningsvärdet enligt först-in, först-ut principen (FIFO) respektive nettoförsäljningsvärde (lägsta värdets princip).

Pensioner

Samtliga pensionsutfästelser har övertagits av försäkringsbolag och klassificeras som avgiftsbestämda pensionsplaner. Pensionspremier kostnadsförs i den period när de anställda utfört de tjänster avgiften avser.

Skatter

Redovisning i resultaträkningen görs av all skatt som beräknas belöpa på redovisat resultat. Dessa skatter har beräknats enligt varje lands skatteregler och redovisats i posten Skatt på årets resultat.

Koncernens totala skatt i resultaträkningen utgörs av aktuell skatt på det skattepliktiga resultatet för perioden och uppskjuten skatt. Koncernens skatt utgörs huvudsakligen av aktuell skatt på det skattepliktiga resultatet för perioden i utländska dotterföretag.

Koncernen använder balansräkningsmetoden för att beräkna uppskjutna skattefordringar och -skulder. Balansräkningsmetoden innebär att beräkningen görs utifrån skattesatser per balansdagen applicerat på temporära skillnader mellan en tillgångs eller en skulds redovisade och dess skattemässiga värde samt på skattemässiga underskottsavdrag. Uppskjutna skattefordringar redovisas i balansräkningen endast till den del av avdragsgill skillnad eller underskott som sannolikt kan utnyttjas inom en överskådlig framtid.

Aktierelaterade ersättningar

Koncernen har inom ramen för incitamentsprogram utgivit personal- och teckningsoptioner till anställda. Verkligt värde för personaloptioner vid tilldelningsdagen redovisas som en kostnad i resultaträkningen. Verkligt värde är beräknad enligt Black & Scholes modell för värdering av optioner. De totala kostnaderna periodiseras under intjänandeperioden. Kostnaden redovisas som administrationskostnader.

Redovisning av kassaflöde

Kassaflödesanalyser upprättas enligt indirekt metod, vilken innebär att resultat efter finansiella poster justeras för transaktioner som inte medfört in- eller utbetalningar under perioden samt för eventuella intäkter och kostnader som hänförs till investeringsverksamhetens kassaflöden.

Avsättningar

En avsättning redovisas då det finns ett åtagande som följd av en inträffad händelse, det är troligt att ett utflöde av resurser kommer att krävas för att reglera åtagandet samt att en tillförlitlig uppskattning av beloppet kan göras. I balansräkningen redovisas följande avsättningar: omstrukturering, produktgarantiåtaganden, uppskjutna skatter samt övriga.

Eventualförpliktelser/ansvarsförbindelser

Eventualförpliktelser/ansvarsförbindelser redovisas om det föreligger ett möjligt åtagande som bekräftas endast av flera osäkra framtida händelser och det inte är troligt att ett utflöde av en resurs kommer att krävas eller att åtagandets storlek inte kan beräknas med tillräcklig noggrannhet.

Upplysningar om närstående

Vad gäller transaktioner med närstående hänvisas till Not 11 "Ersättningar till ledande befattningshavare". Några andra närståendetransaktioner har inte förekommit.

Segmentsredovisning

Anotos primära segment baseras på koncernens rörelsegränar. I segmentredovisningen har de olika rörelsegränarna (affärsområdena), oavsett juridisk person eller geografisk tillhörighet, redovisats separat från varandra. Affärsområde Anoto innehåller intäkter och kostnader relaterade till digital penna och papper samt försäljning av Anoto teknologi för användning i smarta bildbehandlingsystem. Affärsområde Content & Applications fokuserar på utformning av utvecklingsverktyg, uppbyggnad av ett nätverk för tredjeparts utvecklare samt marknadsföring av egenutvecklade och tredjeparts applikationer för nästa generations interaktiva penna (Pentop).

Anotos verksamhet kan även fördelas på marknadsområden, detta är koncernens sekundära segment, baserade på geografi. Anoto har valt att visa tillgångar, skulder och investeringar i immateriella och materiella anläggningstillgångar för sekundära segment även om segmentets värde understiger 10 procent av koncernens värde.

MODERFÖRETAGET

Närmare beskrivning av tillämpade redovisningsprinciper ovan under Koncernens redovisningsprinciper. Beskrivningarna nedan har begränsats till förekommande avvikelser i moderbolaget från koncernens principer.

Leasing

Finansiella leasingavtal har i moderföretaget i enlighet med RR 32 redovisats såsom operationella leasingavtal.

Finansiella instrument

Moderföretaget tillämpar ej värderingsreglerna i IAS 39. Istället värderas finansiella anläggningstillgångar till anskaffningsvärde med avdrag för eventuella nedskrivningar och finansiella omsättningstillgångar till lägsta värdets princip.

Innehav i dotterföretag och intresseföretag

Andelar i dotter- och intresseföretag värderas till anskaffningsvärde. I de fall det redovisade värdet överstiger återvinningsvärdet (se avsnitt ovan om Nedskrivningar) sker nedskrivning.

Aktieägartillskott

Lämnade aktieägartillskott redovisas som en ökning av det redovisade värdet på andelar i det mottagande koncernföretaget varefter prövning sker om en nedskrivning av andelarnas värde är erforderlig.

Not 3 | Bedömningar vid tillämpning av koncernens redovisningsprinciper och de viktigaste källorna till osäkerheter i uppskattningar

Kritiska bedömningar vid tillämpning av företagets redovisningsprinciper

Vid tillämpningen av koncernens redovisningsprinciper (beskrivna i not 2) har företagsledningen gjort följande bedömningar som har den mest betydande effekten på de redovisade beloppen i de finansiella rapporterna.

De viktigaste källorna till osäkerheter i uppskattningarna

Upplysning lämnas nedan om de viktigaste antagandena om framtiden och andra viktiga källor till osäkerheter i uppskattningar på balansdagen som innebär en betydande risk för en väsentlig justering av de redovisade beloppen för tillgångar och skulder i nästkommande räkenskapsår.

Nedskrivningsbehov avseende goodwill

Vid bedömning av eventuellt nedskrivningsbehov görs en beräkning av nyttjandevärde för den kassagenererande enheten till vilken goodwill har allokerats. Nyttjandevärdet beräknas utifrån uppskattade framtida kassaflöden, som den kassagenererande enheten förväntas generera. Redovisat värde avseende goodwill uppgår på balansdagen till 299 MSEK. För ytterligare information avseende prövning av nedskrivningsbehov se Not 24.

Not 4 | Koncernens riskhantering

Anotos styrelse har fastställt en finanspolicy vars syften är att:

- Förenkla och harmonisera de finansiella aktiviteterna i koncernen
- Definiera regler för vilka finansiella risker som är accepterade av styrelsen
- Fastställa riktlinjer inom vilka koncernen kan operera självständigt
- Delegera förvaltningen av de finansiella riskerna till bolagets CFO

De områden inom finanspolicyen som främst påverkar Anotos hantering av risker är likviditets samt valutapolicyerna.

Likviditetspolicy

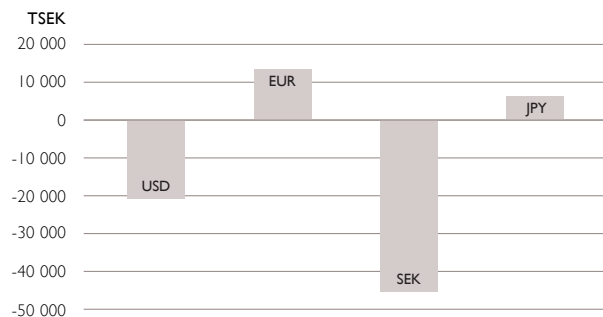
Enligt likviditetspolicyen skall tillgänglig likviditet bestå av likvida medel och /eller omsättningsbara värdepapper med en officiell kreditvärdering motsvarande Moody's P1.

Valutaexponering och valutapolicy

Transaktionsexponering

Denna uppkommer när intäkter och kostnader är i olika valutor. Anoto har en stor exponering i Dollar, Euro och Yen då större delen av faktureringen är i dessa valutor. Anotos valutapolicy under 2007 avseende Dollar har inneburit att placera Dollar på valutakonto motsvarande de närmsta 12 månadernas förväntade nettoflöde i Dollar. Säkring av Euron sker genom terminskontrakt till ett värde motsvarande det beräknade nettoflödet för de kommande sex månaderna.

Nettoflöden per valuta 2007



Känslighetsanalys

Effekten på resultatet före skatt vid 5 procent förändring av växelkurser blir:

USD/SEK	'+/- 1,0 MSEK
EUR/SEK	'+/- 0,7 MSEK
JPY/SEK	'+/- 0,4 MSEK

Andra riskområden

Andra områden som omfattas av finanspolicyen är:

- ränterisker; Anoto har ingen upplåning varför inga ränterisker föreligger.
- finansieringsrisker
- garantier och ansvarsförbindelser

Övrig riskhantering

Kreditrisk

Hanteringen av kreditrisker kan delas in i två delar; kommersiella risker samt finansiella risker. Utöver gjorda avdrag för befarade kundförluster per balansdagen har ingen kommersiell kreditrisk identifierats. Den finansiella kreditrisken hanteras inom koncernens finanspolicy, se Likviditetspolicy ovan.

Försäkringsrisk

Årligen görs en översyn av koncernens försäkringsskydd avseende traditionella företagsförsäkringar som sak-, ansvar-, reseförsäkringar etc. Bolagets försäkring för patenttvister löpte ut under 2005 och har inte varit möjlig att förlänga på rimliga villkor. Försäkringsfall anmälda innan försäkringen löpt ut täcks dock av den gamla försäkringen. Bolaget avser teckna ny försäkring avseende patenttvister så snart det låter sig göras på rimliga kommersiella villkor.

Patentrisker m.m.

Anoto förädlar ständigt sin patentportfölj, bland annat genom att ansöka om patent för nya uppfinningar avseende Anotos teknologi i tillägg till tidigare patentansökningar och patent som redan beviljats. Anoto kan inte garantera att samtliga patentansökningar leder till patent eller att våra patent inte kommer att ifrågasättas, ogiltigförklaras eller kringgås. Tredje part har hävdats, och kan även i framtiden hävda, att Anoto gör intrång i deras immateriella rättigheter. Det kan bli kostsamt, tidsödande och ta Anotos krafter i anspråk att försvara sig mot sådana påståenden. Rättsliga tvister kan leda till att Anoto blir tvunget att betala skadestånd eller annan ersättning, modifiera eller utveckla Anotos produkter och teknologi så att de inte gör intrång eller ingå licensavtal. Anoto kan dock inte garantera att sådana licenser kommer att vara tillgängliga i överhuvudtaget eller på rimliga villkor.

Not 5 | Nettoomsättning

Koncernens omsättning per verksamhet och marknad under 2007 var:

	Anoto	Content & Applications	Totalt
Sverige	38 435	-	38 435
Övriga EU	26 230	-	26 230
USA	39 533	-	52 881
Japan	52 881	-	7 241
Övriga Asien	7 241	-	39 533
Övriga världen	4 451	-	4 451
Totalt	168 771	0	168 771

Koncernens omsättning per verksamhet och marknad under 2006 var:

	Anoto	Content & Applications	Totalt
Sverige	17 429	-	17 429
Övriga EU	13 945	-	13 945
USA	29 651	752	30 403
Japan	10 553	-	10 553
Övriga Asien	23 170	-	23 170
Övriga världen	13 225	-	13 225
Totalt	107 973	752	108 725

Koncernens omsättning per intäktslag:

	Koncernen	
	2007	2006
Royalty	52 577	32 744
NRE ¹⁾	34 034	10 517
Licenser	28 179	4 102
ASIC sales	28 843	13 785
Pen sales	4 953	-
C Technologies	13 375	22 301
Övrigt	6 810	25 276
Totalt	168 771	108 725

¹⁾ Intäkter kopplade till mjuk- och hårdvaruutveckling för våra partners produkter.

Moderbolagets försäljning till dotterbolag uppgår till 26.234 (41.513) och avser ersättning för koncerninterna tjänster. Dessa intäkter har eliminerats i koncernredovisningen och ingår därmed ej i totalen ovan.

Not 6 | Redovisning per segment

AFFÄRSOMRÅDE 2007	Anoto	Content & Applications	Övrigt	Koncernen
Omsättning	168 771			168 771
Kostnad för sålda varor/tjänster	-39 657			-39 657
Bruttoresultat	129 114	0	-	129 114
Rörelsens kostnader	-138 779			-138 779
Rörelseresultat	-9 665	0	0	-9 665
Finansnetto	3 017	-		3 017
Resultat efter finansiella poster	-6 648	0	0	-6 648
Minoritetens intresse	-110			-110
Resultat före skatt	-6 758	0	0	-6 758
Skatter	-791	-		-791
Periodens resultat	-7 549	0	0	-7 549
Investeringar i materiella och immateriella anläggningstillgångar	16 402		-	16 402
Periodens avskrivningar	15 912	-	-	15 912
Segmentstillgångar	564 534	-	-	564 534
Segmentsskulder	109 656	-	-	109 656
AFFÄRSOMRÅDE 2006	Anoto	Content & Applications	Övrigt	Koncernen
Omsättning	107 973	752	-	108 725
Kostnad för sålda varor/tjänster	-29 786	-535	-	-30 321
Bruttoresultat	78 187	217	-	78 404
Rörelsens kostnader	-158 131	-52 096		-210 227
Rörelseresultat	-79 944	-51 879	0	-131 823
Finansnetto	-	-	25	25
Resultat efter finansiella poster	-79 944	-51 879	25	-131 798
Minoritetens intresse	0		41	41
Resultat före skatt	-79 944	-51 879	66	-131 757
Skatter	-	-	-1 208	-1 208
Periodens resultat	-79 944	-51 879	-1 142	-132 965
Investeringar i materiella och immateriella anläggningstillgångar	12 312	1 878	-	14 190
Periodens avskrivningar	27 518	1 107	-	28 625
Segmentstillgångar	568 875	8 102	-	576 977
Segmentsskulder	111 093	5 689	-	116 782
MARKNADSOMRÅDEN 2007		Omsättning	Summa tillgångar	Investeringar i anläggningstillgångar
Sverige		38 435	552 783	15 934
Övr EU		26 230	-	-
Japan		52 881	7 260	343
Övr Asien		7 241	-	-
USA		39 533	4 491	125
Övr världen		4 451	-	-
Totalt		168 771	564 534	16 402

MARKNADSOMRÅDEN 2006	Omsättning	Summa tillgångar	Investeringar i anläggningstillgångar
Sverige	17 429	551 615	12 471
Övr EU	13 945	-	-
Japan	30 403	16 303	-159
Övr Asien	10 553	1 048	-
USA	23 170	8 012	1 878
Övr världen	13 225	-	-
Totalt	108 725	576 978	14 190

Not 7 | Medelantal anställda

	2007		2006	
	Antalet anställda	Varav män	Antalet anställda	Varav män
Moderbolaget	10	5	11	6
Övriga Sverige	83	70	88	78
USA	4	3	17	12
Japan	6	4	5	3
Totalt	103	82	121	99

Not 8 | Könsfördelning styrelse och ledning

	2007		2006	
	Antal	Varav män	Antal	Varav män
Styrelse ¹⁾	7	6	7	6
Ledning	6	5	6	5
Totalt	13	11	13	11

¹⁾ Avser moderbolagets styrelse

Not 9 | Sjukfrånvaro svenska bolag

ÅLDERSKATEGORI	2007		2006	
	Total frånvaro	Därav över 60 dagar	Total frånvaro	Därav över 60 dagar
Under 30 år	*)	*)	*)	*)
30 - 50 år	2,79%	36,07%	1,94%	21,89%
Över 50 år	*)	*)	*)	*)
Kvinnor	5,21%	78,44%	1,00%	0,00%
Män	1,81%	0,00%	2,15%	21,21%
Totalt	2,50%	33,18%	1,97%	19,54%

* Redovisas ej på grund av undantagsregeln i lagstiftningen som säger att uppgift inte skall lämnas om antalet anställda i gruppen är högst tio eller om uppgiften kan hänföras till enskild individ. Med grupp avses både kön och ålderskategori.

Not 10 | Löner och ersättningar

	Koncernen		Moderbolaget	
	2007	2006	2007	2006
LÖNER				
Styrelse, VD och vice VD	5 230	5 046	5 230	5 046
Andra ledande befattningshavare ¹⁾	6 676	4 391	2 846	2 622
Övriga anställda	48 482	77 303	3 676	8 677
	60 388	86 740	11 752	16 345
SOCIALA KOSTNADER				
Styrelse, VD och vice VD	1 394	1 629	1 394	1 629
Andra ledande befattningshavare ¹⁾	2 164	1 417	923	846
Övriga anställda	13 650	21 111	1 238	2 801
	17 208	24 157	3 555	5 276
PENSIONS KOSTNADER				
Styrelse, VD och vice VD	686	473	686	473
Andra ledande befattningshavare ¹⁾	1 463	1 074	628	518
Övriga anställda	8 439	9 378	432	897
	10 588	10 925	1 746	1 888
Totala löner och ersättningar	88 184	121 822	17 053	23 509

Löner och andra ersättningar ingår i resultaträkningarnas delposter enligt följande:

Försäljningskostnader	14 109	19 492	4 775	6 583
Administrationskostnader	12 346	17 055	9 720	13 400
Utvecklingskostnader	61 876	85 275	2 558	3 526
Totalt	88 184	121 822	17 053	23 509

¹⁾ Ledande befattningshavare är för koncernen 6 (5) personer och moderbolaget 3 (4) personer.

Gentemot VD gäller en ömsesidig uppsägningstid om sex månader. VD bibehåller sin lön och förmåner under uppsägningstiden. Vid uppsägning från Bolagets sida som saknar grund för saklig uppsägning enligt 7§ lag (1982:80) om anställningsskydd, har VD rätt till ett avgångsvederlag motsvarande tolv månadslöner beräknat på den lön som gäller vid tidpunkten för uppsägningen.

Maximal uppsägningstid för övrig ledande personal uppgår till sex månaders ömsesidig uppsägning och 3 månaders bibehållen lön efter uppsägningstidens slut vid uppsägning från bolagets sida.

Inga avtal har träffats avseende pensionsutfästelser eller motsvarande utöver vad som omfattas av information i noter, vare sig för styrelseledamöter eller ledande befattningshavare. Ingen ledande befattningshavare förutom VD erhåller ekonomisk kompensation utöver uppsägningens lön i händelse av uppsägning. VD och övriga i ledningsgruppen har ett bonustillägg i sitt anställningsavtal. Bonusen baseras på villkor som fastställs av styrelsen och kan maximalt uppgå till 50 procent av den fasta månadslönen.

Pensionsåldern för verkställande direktören och andra ledande befattningshavare är 65 år. Pensionspremien uppgår till 35 procent av ordinarie lön för verkställande direktören och 15-19 procent för andra ledande befattningshavare.

Riktlinjer för ersättning till ledande befattningshavare (fastställda av Årsstämman 2007)

Ersättningsnivå och ersättningsstruktur för ledande befattningshavare skall vara marknadsmässig. Den totala ersättningen skall vara en avvägd blandning av fast lön, rörlig ersättning, pensions- och sjukförmåner, eventuella övriga förmåner samt villkor vid uppsägning och avgångsvederlag. Ersättningen kan även innehålla aktierelaterade långsiktiga incitamentsprogram.

Den rörliga ersättningen varierar för de olika ledande befattningshavarna och skall i huvudsak vara relaterad till Anotos budget och kan som mest uppgå till femtio procent av den fasta lönen, dock kan verkställande direktörens rörliga ersättning uppgå till högst sjuttiofem procent.

Pensionsförmånerna skall vara konkurrenskraftiga. Verkställande direktören skall ha en premiebaserad pension baserad på trettiofem procent av den fasta lönen. Övriga ledande befattningshavare skall ha en premiebaserad pension med avsättningar motsvarande ITP-planen.

Övriga förmåner, såsom läkarvård och förmånsbil, skall vara konkurrenskraftiga.

Som huvudregel skall samtliga ledande befattningshavare ha en ömsesidig uppsägningstid om sex månader. I undantagsfall skall enskilda ledande befattningshavare kunna ha en ytterligare uppsägningstid om högst tre månader vid uppsägning från Anotos sida. Verkställande direktören skall ha en uppsägningstid om sex månader samt härutöver ett avgångsvederlag om tolv månadslöner vid uppsägning från Anotos sida utan saklig grund.

Not 11 | Ersättningar till styrelse och verkställande direktören

STYRELSE OCH VD 2007	Lön/arvode	Bonus	Pensions- premie	Övriga ersättningar ²⁾	Totalt	Årets tilldel- ning optioner	Värde optioner
Anders Norling	2974	756	560	-	4 290	-	-
Christer Fähræus	175	-	-	-	175	-	-
Märtha Josefsson	175	-	-	-	175	-	-
Lars Jarnryd	175	-	-	-	175	-	-
Stein Revelsby	175	-	-	-	175	-	-
Håkan Ericsson	175	-	-	-	175	-	-
Bernard Gander	175	-	-	-	175	-	-
Hans Otterling	450	-	-	-	450	-	-
Totalt¹⁾	4 474	756	560	0	5 790	-	-

¹⁾ Total ersättning kan komma från olika bolag inom koncernen.

STYRELSE OCH VD 2006	Lön/arvode	Bonus	Pensions- premie	Övriga ersättningar ²⁾	Totalt	Årets tilldel- ning optioner	Värde optioner
Anders Norling, VD 4 mån	885	563	283	-	1 731	-	-
Örjan Johansson, VD 6 mån	968	-	146	-	1 114	-	-
Mats Blom, VD 2 mån	361	60	44	-	465	-	-
Christer Fähræus	175	-	-	-	175	-	-
Märtha Josefsson	175	-	-	-	175	-	-
Lars Jarnryd	175	-	-	-	175	-	-
Stein Revelsby	175	-	-	-	175	-	-
Håkan Ericsson	175	-	-	-	175	-	-
Bernard Gander	175	-	-	-	175	-	-
Hans Otterling	450	-	-	709	1 159	-	-
Totalt¹⁾	3 714	623	473	709	5 519	-	-

¹⁾ Total ersättning kan komma från olika bolag inom koncernen.

²⁾ Transaktioner med närstående redovisas under övriga ersättningar och avser konsultarvoden till Hans Otterling

LEDNING 2007	Lön/arvode	Bonus	Pensions- premie	Övriga ersättningar	Totalt	Årets tilldel- ning optioner	Värde optioner
Koncernledning	5 816	1 018	1 463	-	8 297	200 000	204
Totalt	5 816	1 018	1 463	-	8 297	-	-

LEDNING 2006	Lön/arvode	Bonus	Pensions- premie	Övriga ersättningar	Totalt	Årets tilldel- ning optioner	Värde optioner
Koncernledning	4 196	194	1 074	-	5 464	-	-
Totalt	4 196	194	1 074	-	5 464	0	0

Not 12 | Revisionsarvoden

Totalt har årets resultat belastats med arvoden till bolagets revisorer enligt följande:

	Koncernen		Moderbolaget	
	2007	2006	2007	2006
Revision				
Deloitte AB	375	315	140	135
Övriga uppdrag				
Deloitte AB	161	157	34	107
Totalt	536	472	174	242

Med revisionsuppdrag avses granskning av årsredovisning och bokföring samt styrelsens och verkställande direktörens förvaltning, övriga arbetsuppgifter som det ankommer på bolagets revisor att utföra samt rådgivning eller annat biträde som föräns av iakttagelser vid sådan granskning eller genomförandet av sådana arbetsuppgifter. Allt annat är övriga uppdrag.

Not 13 | Övriga rörelseintäkter

	Koncernen		Moderbolaget	
	2007	2006	2007	2006
Valutakursvinster	128	-	-	-
EU bidrag	686	913	-	-
Resultat från försäljning av inventarier	338	268	-	-
Övrigt	40	314	-	4
Totalt	1 192	1 495	-	4

Not 14 | Övriga rörelsekostnader

	Koncernen		Moderbolaget	
	2007	2006	2007	2006
Valutakursförluster	1 011	-2 334	-	-
Övrigt	641	-4	-	-
Totalt	1 652	-2 338	-	-

Not 15 | Avskrivningar

Avskrivningar av materiella och immateriella anläggningstillgångar ingår i resultaträkningarnas delposter enligt följande:

	Koncernen		Moderbolaget	
	2007	2006	2007	2006
Försäljningskostnader	-3 755	-1 976	-	-
Administrationskostnader	-308	-429	-222	-235
Utvecklingskostnader	-11 849	-26 220	-	-
Totalt	-15 912	-28 625	-222	-235

Not 16 | Resultat från andelar i koncernföretag

	Koncernen		Moderbolaget	
	2007	2006	2007	2006
Nedskrivning av aktier i Anoto AB ¹⁾	-	-	-3 700	-1 15 900
Nedskrivning av aktier i Anoto Communications KK ²⁾	-122	-	-	-
Nedskrivning av aktier i Anoto Hong Kong Ltd ³⁾	-130	-	-	-
Avkonsolidering av Älvsbyhus AB ⁴⁾	-	-769	-	-769
Totalt	-252	-769	-3 700	-1 16 669

¹⁾ Avser lämnat ovillkorligt aktieägartillskott till dotterbolaget Anoto AB. Aktieägartillskottet har lämnats för att täcka årets negativa resultat i dotterbolaget och återställa dotterbolagets eget kapital till aktiekapitalets storlek.

²⁾ Nedskrivning har gjorts till ett belopp motsvarande koncernens andel i företagens egna kapital.

³⁾ Nedskrivning har gjorts i samband med likvidation av Anoto Hong Kong Ltd.

⁴⁾ Resultateffekt vid avkonsolidering av Älvsbyhus AB (2005) samt justerad köpeskilling pga korrigerat underskottsavdrag (2006)

Not 17 | Andel i intresseföretags resultat

	Koncernen		Moderbolaget	
	2007	2006	2007	2006
Andel i Anoto Communications KK ¹⁾	-	-4	-	-
Totalt	-	-4	-	-

¹⁾ Innehavet i Anoto Communications KK har klassificerats om till koncernföretag i samband med förvärvet av ytterligare 40 procent av aktierna i bolaget.

Not 18 | Ränteintäkter

	Koncernen		Moderbolaget	
	2007	2006	2007	2006
Ränta på kortfristiga placeringar	3 707	4 427	3 564	4 417
Ränta på bankmedel	1 075	770	280	462
Totalt	4 782	5 197	3 844	4 879

Not 19 | Räntekostnader och liknande resultatposter

	Koncernen		Moderbolaget	
	2007	2006	2007	2006
Förlust på valutaterminer	-1 513	-4 403	136	-9 116
Totalt	-1 513	-4 403	136	-9 116

Not 20 | Skatter

	Koncernen		Moderbolaget	
	2007	2006	2007	2006
Aktuell skatt ¹⁾	-791	-1 208	-	-11
Totalt	-791	-1 208	-	-11

¹⁾ Aktuell skatt avser huvudsakligen skatt i utländska dotterföretag.

Sambandet mellan årets skattekostnad och redovisat resultat före skatt:

	Koncernen		Moderbolaget	
	2007	2006	2007	2006
Redovisat resultat före skatt	-6 757	-131 757	-344	-112 136
Skatt enligt gällande skattesats 28%	1 892	36 892	96	31 398
Skatteeffekt av ej avdragsgilla kostnader				
Koncernjusteringar där uppskjuten skatt ej betaktats	-2 946	-8 086	-	-
Nedskrivning på aktier i dotterföretag	-71	-	-1 036	-32 452
Övriga ej avdragsgilla kostnader	-275	-149	-205	-
Övriga justeringar	26	-	-	-
Ej skattepliktiga intäkter	4	6	6	4
Justering för skattesatser				
i utländska koncernföretag	347	820	-	-
på underskottsavdrag	232	-30 691	1 139	1 187
Redovisad skatt	-791	-1 208	0	137

Skattemässiga underskott

	Koncernen		Moderbolaget	
	2007	2006	2007	2006
Ingående balans	-448 780	-339 128	-34 561	-38 802
Årets skattemässiga resultat	1 809	-109 652	4 069	4 241
Justering pga ändrad taxering	407	-	407	0
Utgående skattemässigt underskott	-446 564	-448 780	-30 085	-34 561
Nominellt belopp skattefordran	125 038	125 658	8 424	9 677

Inga temporära skillnader föreligger.

Nominella belopp av skattefordringar (28 procent) enligt ovan har värderats till 0 i balansräkningen.

Då koncernen fortfarande redovisar negativt resultat värderas inte det nominella beloppet av skattefordran i balansräkningen.

Skattemässiga underskott avser svenska bolag och är ej tidsbegränsade.

Not 21 | Balanserade utgifter för utvecklingsarbeten

	Koncernen		Moderbolaget	
	2007	2006	2007	2006
ACKUMULERADE ANSKAFFNINGSVÄRDEN				
Ingående ackumulerade anskaffningsvärden	115 893	112 107	24 218	24 218
Årets anskaffningar	9 366	5 953	-	-
Årets utrangeringar	-6 003	(1 304)	-	-
Justering IB pga koncernintern överlåtelse	-	(863)	-	-
Utgående ackumulerade anskaffningsvärden	119 256	115 893	24 218	24 218
ACKUMULERADE AVSKRIVNINGAR ENLIGT PLAN				
Ingående ackumulerade avskrivningar	-100 927	-82 444	-24 218	-24 218
Årets avskrivningar enligt plan	-8 125	531	-	-
Årets utrangeringar	1 300	-19 877	-	-
Justering IB pga koncernintern överlåtelse	-	863	-	-
Utgående ackumulerade avskrivningar enligt plan	-107 752	-100 927	-24 218	-24 218
Utgående planenligt restvärde	11 504	14 966	-	-

Not 22 | Patent

	Koncernen		Moderbolaget	
	2007	2006	2007	2006
ACKUMULERADE ANSKAFFNINGSVÄRDEN				
Ingående ackumulerade anskaffningsvärden	61 974	59 054	13 800	13 655
Årets anskaffning	5 163	5 563	86	145
Justering IB pga koncernintern överlåtelse	-	(2 643)	-	-
Utgående ackumulerade anskaffningsvärden	67 137	61 974	13 886	13 800
ACKUMULERADE AVSKRIVNINGAR ENLIGT PLAN				
Ingående ackumulerade avskrivningar	-32 646	-30 181	-13 008	-12 903
Årets avskrivningar enligt plan	-5 553	-5 108	-114	-105
Justering IB pga koncernintern överlåtelse	-	2 643	-	-
Utgående ackumulerade avskrivningar enligt plan	-38 199	-32 646	-13 122	-13 008
Utgående planenligt restvärde	28 938	29 328	764	792

Prövning av nedskrivningsbehov för patent sker årligen samt då indikationer på att nedskrivningsbehov föreligger. Se under Not 24 Goodwill.

Not 23 | Varumärken

	Koncernen		Moderbolaget	
	2007	2006	2007	2006
Ackumulerade anskaffningsvärden				
Ingående ackumulerade anskaffningsvärden	505	484	80	56
Justering ingående balans	-56	(60)	(56)	-
Årets anskaffning	58	81	23	24
Utgående ackumulerade anskaffningsvärden	507	505	47	80
Ackumulerade avskrivningar enligt plan				
Ingående ackumulerade avskrivningar	-149	-158	-58	-56
Justering ingående balans	56	60	56	-
Årets avskrivningar enligt plan	-57	-51	-5	-2
Utgående ackumulerade avskrivningar enligt plan	-150	-149	-7	-58
Utgående planenligt restvärde	357	356	40	22

Not 24 | Goodwill

	Koncernen	
	2007	2006
ACKUMULERADE ANSKAFFNINGSVÄRDEN		
Ingående ackumulerade anskaffningsvärden	381 301	381 301
Årets anskaffningar	-	-
Årets avyttring	-	-
Utgående ackumulerade anskaffningsvärden	381 301	381 301
ACKUMULERADE AVSKRIVNINGAR ENLIGT PLAN		
Ingående ackumulerade avskrivningar	-82 627	-82 627
Utgående planenligt restvärde	298 674	298 674
Goodwill fördelas på koncernens kassagenererande enheter identifierade per affärsområde.		
Anoto	298 674	298 674
Content & Applications	-	-
	298 674	298 674

Prövning av nedskrivningsbehov för goodwill sker årligen samt då indikationer på att nedskrivningsbehov föreligger. Återvinningsbart belopp för kassagenererande enheter fastställs baserat på beräkningar av nyttjandevärden. Vad gäller värdenedgångsprövning har detta gjorts på den lägsta nivå där separerbara kassaflöden identifierats. Värdenedgångsprövning för Goodwill och Patent har baserats på prognostiserade kassaflöden från tillämpningsområdena. Forms Solution, Anoto Technology och Interactive Media.

Goodwill hänförligt till Anoto har beräknats baserat på diskonterade kassaflöden för en period omfattande 10 år. Anledningen till att en längre period än 5 år tillämpas motiveras av att bolagets produkter är i början av en kommersiell fas. Kassaflöden för de första året baseras på av styrelsen fastställd budget. För perioden därefter har tillväxten i kassaflöden uppskattats per tillämpningsområde. Den årliga tillväxttakten har fastställts baserat på prognoser baserade på information från partners samt egna bedömningar och varierar per tillämpningsområde samt över tid. Vidare har antaganden om prissänkningar om (0-15 procent) gjorts.

Vid beräkning för Anoto har en diskonteringsränta om 15 procent före skatt tillämpats. Diskonteringsräntan har satts till bolagets beräknade Weighted Average Cost of Capital ("WACC").

Det antagande som har störst påverkan på nedskrivningstestet är tillväxten inom tillämpningsområde Forms. Skulle tillväxten inom Forms Solutions understiga den prognostiserade med 30 procent per år under beräkningsperioden skulle ett nedskrivningsbehov uppstå.

Not 25 | Inventarier & verktyg

	Koncernen		Moderbolaget	
	2007	2006	2007	2006
ACKUMULERADE ANSKAFFNINGSVÄRDEN				
Ingående ackumulerade anskaffningsvärden	13 514	66 154	638	431
Årets anskaffningar	2 365	3 893	302	207
Årets avyttring	-	-1 724	-	-
Justering IB pga koncernintern överlåtelse 2005	-	-54 390	-	-
Koncernintern överlåtelse 2006	-	-188	-	-
Utrangeringar	-	-	-	-
Omräkningsdifferens	-124	-231	-	-
Utgående ackumulerade anskaffningsvärden	15 755	13 514	940	638
ACKUMULERADE AVSKRIVNINGAR ENLIGT PLAN				
Ingående ackumulerade avskrivningar	-10 002	-62 586	-470	-342
Årets avskrivningar enligt plan	-1 742	-2 507	-104	-128
Utrangeringar	-	-	-	-
Årets avyttring	-	423	-	-
Justering IB pga koncernintern överlåtelse 2005	-	54 390	-	-
Koncernintern överlåtelse 2006	-	188	-	-
Omräkningsdifferens	35	90	-	-
Utgående ackumulerade avskrivningar enligt plan	-11 709	-10 002	-574	-470
Utgående planenligt restvärde	4 046	3 512	366	168

Not 26 | Andelar i koncernföretag

	Moderbolaget	
	2007	2006
MODERBOLAGET		
Ingående balans	267 194	267 194
Ingående lämnade aktieägartillskott	1 188 031	1 072 131
Årets lämnade aktieägartillskott ¹⁾	3 700	115 900
Aktieägartillskott från avyttrade bolag	-727 128	-727 128
Ingående ackumulerade nedskrivningar	-1 502 142	-1 386 242
Nedskrivningar från avyttrade bolag	1 041 239	1 041 239
Årets nedskrivningar ²⁾	-3 700	-115 900
Återförda nedskrivningar	0	0
Totalt	267 194	267 194

¹⁾ Avser aktieägartillskott till Anoto AB

²⁾ Avser nedskrivning av innehavet i Anoto AB.

Bolagsnamn	Org.nr.	Säte	Totalt antal andelar	Andel av kapital & röster	Eget kapital	Bokfört värde
Anoto AB	556320-2646	Lund	5 000	89,0% ¹⁾	557	267 005
Anoto Licensiering AB	556665-4306	Lund	1 000	89,0% ¹⁾	100	89
C Technologies AB	556591-2481	Malmö	1 000	100,0%	2 307	100
						267 194

I Anoto Groupkoncernen finns underkoncerner i vilka följande bolag ingår:

Anoto, Inc., USA
 Anoto Nippon K.K, Japan
 Anoto Communications KK, Japan
 FAB Licensiering AB
 Anoto IP Lic HB
 Logipard AB

¹⁾ Övriga 11% ägs av C Technologies AB.

Not 27 | Andelar i intresseföretag

	Koncernen	
	2007	2006
KONCERNEN		
Ingående balans	215	219
Årets anskaffning ¹⁾	4 071	-
Omklassificering ²⁾	-215	-
Andel i intresseföretags resultat	-	-4
Totalt	4 071	215

¹⁾ Under året har 20 procent av aktierna i Anoto Taiwan förvärvats.

²⁾ Anoto AB har köpt ytterligare 40 procent av aktierna i Anoto Communications KK som därmed klassificerats om till koncernföretag.

Bolagsnamn	Org.nr.	Säte	Totalt antal andelar	Andel av kapital & röster	Eget kapital	Bokfört värde
Anoto Taiwan Corporation	28316992	Taiwan	10 000 000	20,0 %	12 569	4 309

Not 28 | Åldersfördelning kundfordringar

	Koncernen		Moderbolaget	
	2007	2006	2007	2006
Ej förfallet	17 125	17 125	16 111	16 111
Förfallna 1 - 30 dagar	1 679	1 679	8 259	8 259
Förfallna 31 - 60 dagar	954	954	689	689
Förfallna 61 - 90 dagar	2 670	2 670	922	922
Förfallna över 90 dagar	2 455	1 634	1 979	1 634
Totalt	24 883	24 062	27 960	27 615

Värdenedgång på fordringar som på balansdagen var förfallna sedan mer än 90 dagar görs genom individuell bedömning.

Not 29 | Förutbetalda kostnader och upplupna intäkter

	Koncernen		Moderbolaget	
	2007	2006	2007	2006
MODERBOLAG OCH KONCERN				
Förutbetalda hyror	1 280	1 057	1 180	1 057
Förutbetalda leasingavgifter	160	83	3	-
Upplupen inkomstränta	378	376	378	376
Upplupen intäkt	37 038	4 567	-	-
Omvärdering valutaterminer	370	591	-	-
Övrigt	2 372	1 456	477	537
Totalt	41 598	8 130	2 038	1 970

Not 30 | Avsättningar för omstrukturering

	Koncernen		Moderbolaget	
	2007	2006	2007	2006
Avsättning för hyreskostnader				
Ingående balans	-	11 638	-	-
lanspråktaga belopp	-	-11 638	-	-
Nya avsättningar	-	-	-	-
Outnyttjade belopp som återförts	-	-	-	-
	-	-	-	-
Avsättning för personalkostnader				
Ingående balans	1 476	8 463	-	-
lanspråktaga belopp	-1 476	-8 106	-	-
Nya avsättningar	-	1 119	-	-
Outnyttjade belopp som återförts	-	-	-	-
	-	1 476	-	-
Total avsättning för omstrukturering				
Ingående balans	1 476	20 101	-	-
lanspråktaga belopp	-1 476	-19 744	-	-
Nya avsättningar	-	1 119	-	-
Outnyttjade belopp som återförts	-	-	-	-
Totalt	-	1 476	-	-

Not 31 | Avsättningar för produktgarantiåtaganden

	Koncernen		Moderbolaget	
	2007	2006	2007	2006
Ingående balans	1 529	1 440	-	-
Nya avsättningar	44	89	-	-
Totalt	1 573	1 529	-	-

Not 32 | Övriga avsättningar

	Koncernen		Moderbolaget	
	2007	2006	2007	2006
Ingående balans	4 151	10 630	-	1 790
lanspråktaga belopp	-	-	-	-
Nya avsättningar	-	-	-	-
Outnyttjade belopp som återförts	-4 151	-6 479	-	-1 790
Totalt	0	4 151	-	-
Varav kortfristig avsättning	-	1	-	-
Varav långfristig avsättning	-	4 150	-	-

Not 33 | Upplupna kostnader och förutbetalda intäkter

	Koncernen		Moderbolaget	
	2007	2006	2007	2006
Semesterlöneskuld	4 391	5 628	355	733
Skuld sociala avgifter	1 557	1 473	179	261
Löneskatteskuld	2 211	2 192	338	369
Upplupna löner och arvoden	2 391	-	1 312	-
Övrigt	6 412	13 609	2 365	3 013
Totalt	16 962	22 902	4 549	4 376

Not 34 | Aktierelaterade ersättningar

Inom ramen för ett incitamentsprogram har moder- och vissa dotterbolag sedan 1998 i olika former ställt ut optionsrätter. Nedan specificeras de aktuella optionsprogrammen.

Options-program	Antal optioner	Aktier/ option	Antal aktier	Tecknings-kurs SEK	Teckningstid tom	Fullt utnyttjat tillförs MSEK
1	1 430 500	1	1 430 500	31,35	08-11-30	45
2	1 500 000	1	1 500 000	17,50	08-12-15	26
3	585 000	1	585 000	18,00	10-03-31	10,5
	3 515 500		3 515 500			

¹⁾ Teckningsoptionsprogram 2005

²⁾ Teckningsoptionsprogram 2006

³⁾ Personaloption 2007

¹⁾ Vid bolagsstämman den 10 november 2005 beslutades att ge ut 2.000.000 teckningsoptioner. Av dessa tecknades 640.500 st under kvartal 4 2005 och 790.000 st under 2006. Nyteckning av aktier kan ske under tiden 1 september till 30 november 2008.

²⁾ Vid extra bolagsstämma den 16 november 2006 beslutades att ge ut 1.500.000 teckningsoptioner till VD. Alla tecknades under kvartal 4 2006. Nyteckning av aktier kan ske under tiden 1 september till 15 december 2008.

³⁾ Vid årsstämman den 15 maj 2007 beslutades att ge ut 500.000 personaloptioner och 500.000 teckningsoptioner. Personaloptionerna säkrades genom att ge ut 650.000 teckningsoptioner inklusive täckande av sociala kostnader. Av dessa har 440.000 personaloptioner tilldelats och 145.000 teckningsoptioner givits ut till ett dotterbolag för täckande av sociala kostnader. Personaloptionerna kan utnyttjas under tiden 1 september 2009 till 31 mars 2010. Optionerna är knutna till anställningen.

Om alla programmen utnyttjas fullt ut uppgår den totala utspädningen per 2007-12-31 till ca 2,7 procent. Inga program bedöms ha ett värde per 2007-12-31. Utspädningsexponeringen och optionsprogram som bedöms ha ett värde kan ha förändrats fram till det datum som denna årsredovisning distribueras.

Förändring i utestående optionsprogram under året.

	2007		2006	
	Antal optioner	Vägd teckningskurs	Antal optioner	Vägd teckningskurs
Utestående optioner vid periodens början	7 415 002	24,41	6 278 380	22,36
Tilldelade under perioden	585 000	18	3 629 042	21,77
Förverkade under perioden	-3 125 242	19,6	-443 754	26,12
Inlösta under perioden	0	0	-2 048 666	13,09
Förfallna under perioden	-1 359 260	31,35	0	0
Utestående vid periodens slut	3 515 500	23,22	7 415 002	24,41
Inlösningsbara vid periodens slut	0		0	

Under 2007 har tilldelning skett enligt program 3. Verkligt värde för varje utställd option är beräknad enligt Black-Scholes optionsvärderingsmodell.

	2007	2006
Vägd genomsnittlig aktiekurs	*)	19,2
Vägd genomsnittlig lösenkurs	*)	20,9
Förväntad volatilitet	*)	0,35
Risfri ränta	*)	0,033
Förväntad utdelning	*)	0

Förväntad volatilitet har beräknats utifrån en analys av historisk volatilitet samt jämförelser med andra bolag i sektorn.

*) Ingen inlösen av optioner har skett under 2007

Not 35 | Väsentliga leasingkostnader

Omfattningen av inventarier som disponeras inom ramen för leasingavtal är beloppsmässigt ringa. Koncernens åtagande avseende hyrda lokaler uppgår för perioden 2008 till 6 590 TSEK och för perioden 2009-2011 till 21 180 TSEK.

Not 36 | Ställda panter

	Koncernen		Moderbolaget	
	2007	2006	2007	2006
MODERBOLAG OCH KONCERN				
Spärrade bankmedel	5 046	6 968	-	-

Not 37 | Eventualförpliktelser/ansvarsförbindelser

	Koncernen		Moderbolaget	
	2007	2006	2007	2006
MODERBOLAG OCH KONCERN				
	-	-	-	-

Not 38 | Finansiella instrument

	Redovisat		Verkligt	
	2007	2006	2007	2006
KONCERN				
Andra värdepappersinnehav	8 798	5 080	8 798	5 080
Kundfordringar	23 910	27 615	23 910	27 615
Övriga fordringar	9 296	7 539	9 296	7 539
Kortfristiga placeringar och värdepappersinnehav	74 229	126 626	74 229	126 626
Likvida medel	57 072	53 215	57 072	53 215
Tillgångar	173 305	220 075	173 305	220 075
Leverantörsskulder	9 835	7 695	9 835	7 695
Övriga skulder	8 491	8 536	8 491	8 536
Skulder	18 326	16 231	18 326	16 231

Finansiella instrument värderas som huvudregel från och med 2005 till verkligt värde. Anoto Group koncernen har som policy att valutasäkra nettoflödet i Euro för 6 månader i taget. Denna valutasäkring sker i form av terminskontrakt i Euro. Terminskontrakt värderas på balansdagen till verkligt värde.

Vid utgången av 2007 fanns terminskontrakt uppgående till kEUR 2.000.

Not 39 | Händelser efter balansdagen

Inga väsentliga händelser har inträffat efter balansdagen.

Lund den 1 april 2008

Märtha Josefsson

Hans Otterling
Ordförande

Christer Fähræus

Håkan Eriksson

Bernard Gander

Hiroshi Yoshioka

Stein Revelsby

Anders Norling
VD

Vår revisionsberättelse har avgivits 1 april 2008
DELOITTE AB

Per-Arne Pettersson
Auktoriserad revisor

REVISIONSBERÄTTELSE

Till årsstämman i Anoto Group AB (publ)
Organisationsnummer 556532-3929

Vi har granskat årsredovisningen, koncernredovisningen och bokföringen samt styrelsens och verkställande direktörens förvaltning i Anoto Group AB (publ) för räkenskapsåret 2007-01-01 – 2007-12-31. Bolagets årsredovisning ingår i den tryckta versionen av detta dokument på sidorna 16-44. Det är styrelsen och verkställande direktören som har ansvaret för räkenskapshandlingarna och förvaltningen och för att årsredovisningslagen tillämpas vid upprättandet av årsredovisningen samt för att internationella redovisningsstandarder IFRS sådana de antagits av EU och årsredovisningslagen tillämpas vid upprättandet av koncernredovisningen. Vårt ansvar är att uttala oss om årsredovisningen, koncernredovisningen och förvaltningen på grundval av vår revision.

Revisionen har utförts i enlighet med god revisionssed i Sverige. Det innebär att vi planerat och genomfört revisionen för att med hög men inte absolut säkerhet försäkra oss om att årsredovisningen och koncernredovisningen inte innehåller väsentliga felaktigheter. En revision innefattar att granska ett urval av underlagen för be-
lopp och annan information i räkenskapshandlingarna. I en revision ingår också att pröva redovisningsprinciperna och styrelsens och verkställande direktörens tillämpning av dem samt att bedöma de betydelsefulla uppskattningar som styrelsen och verkställande direktören gjort när de upprättat årsredovisningen och koncernredovisningen samt att utvärdera den samlade informationen i årsredovisningen och koncernredovisningen. Som underlag för vårt uttalande om ansvarsfrihet har vi granskat väsentliga beslut, åtgärder och förhållanden i bolaget för att kunna bedöma om någon

styrelseledamot eller verkställande direktören är ersättningskyldig mot bolaget. Vi har även granskat om någon styrelseledamot eller verkställande direktören på annat sätt har handlat i strid med aktiebolagslagen, årsredovisningslagen eller bolagsordningen. Vi anser att vår revision ger oss rimlig grund för våra uttalanden nedan.

Årsredovisningen har upprättats i enlighet med årsredovisningslagen och ger en rättvisande bild av bolagets resultat och ställning i enlighet med god redovisningssed i Sverige. Koncernredovisningen har upprättats i enlighet med internationella redovisningsstandarder IFRS sådana de antagits av EU och årsredovisningslagen och ger en rättvisande bild av koncernens resultat och ställning. Förvaltningsberättelsen är förenlig med årsredovisningens och koncernredovisningens övriga delar.

Vi tillstyrker att årsstämman fastställer resultaträkningen och balansräkningen för moderbolaget och för koncernen, behandlar förlusten i moderbolaget enligt förslaget i förvaltningsberättelsen och beviljar styrelsens ledamöter och verkställande direktören ansvarsfrihet för räkenskapsåret.

Malmö den 1 april 2008

Deloitte AB

Per-Arne Pettersson
Auktoriserad revisor

STYRELSEN OCH DESS ARBETSORDNING

Styrelsen för Anoto Group AB består av sju ledamöter utsedda vid årsstämman den 15 maj 2007. En av huvudägarna (Norden Technology AS) har en representant i styrelsen.

Hans Otterling har varit styrelsens ordförande. Verkställande direktören och CFO deltar i styrelsemötena. Chefsjuristen är styrelsens sekreterare. I förekommande fall deltar medarbetare med olika kompetenser som föredragande i sakfrågor.

Styrelsen hade femton protokollförda möten under 2007 varav elva var planerade enligt styrelsens årsplanering. Följande huvudfrågor har behandlats utöver styrelsens löpande arbete med direktiv för och uppföljning av verksamheten inklusive budget, affärsläge och strategier:

- Februari: genomgång av kvartals- och årsbokslut med bolagets revisor.
- Maj: genomgång av kvartalsbokslut samt konstituerande möte med den av årsstämman valda styrelsen.
- Augusti: genomgång av kvartalsbokslut och diskussion om bolagets inriktning.
- November: genomgång av kvartalsbokslut och diskussion om bolagets inriktning.
- December: fastställande av budget för 2008.

Inför möten skickas normalt underlag ut ca en vecka före mötet. Verkställande direktören lämnar skriftlig rapport till styrelsen en gång i månaden.

Styrelsen har två kommittéer, revisionskommittén och ersättningskommittén, som förbereder ärenden åt styrelsen och i vissa fall fattar beslut efter delegering från styrelsen.

REVISIONSKOMMITTÉN

Frågor rörande revision, dess inriktning och planläggning handläggs av revisionskommittén som består av Märtha Josefsson (ordförande), Bernard Gander och Stein Revelsby. Revisionskommittén får också rapporter från bolagets revisor. Kommitténs arbete rapporteras till styrelsen vid styrelsemöten. Under 2007 har revisionskommittén haft tre protokollförda möten.

Revisorn har vid dessa möten presenterat planeringen av årets revision, diskuterat riskbedömningar samt avrapporterat genomförd granskning.

ERSÄTTNINGSKOMMITTÉN

Ersättningskommittén, som består av Håkan Eriksson (ordförande), Bernard Gander och Christer Fähræus, handlägger frågor om ersättning till verkställande direktören och ledningen samt incitamentsprogram. Ersättningskommittén har haft två protokollförda möten som också rapporterats till styrelsen. Riktlinjer för ersättning till ledande befattningshavare fastställdes av årsstämman 2007.

VALBEREDNING

Valberedning utses enligt årsstämmobeslut. Styrelsens ordförande kontaktar de större aktieägarna för att utse minst tre, men högst fem, företrädare från bolagets större ägare att tillsammans med ordföranden utgöra valberedning. Styrelsens ordförande skall dock inte vara ordförande i valberedningen. Inför årsstämman 2007 ingick Britt Reigo (Swedbank Robur Fonder), ordförande, Christer Fähræus, Stein Revelsby (Norden Technology AS), Stephane Delorenzi (Logitech) och Sasja Beslik (Banco fonder) i valberedningen.

Enligt beslut fattat på bolagets årsstämma den 15 maj 2007, har en valberedning inrättats för att föreslå styrelse till 2008 års årsstämma. Valberedningen består av Jan Andersson, Swedbank Robur Fonder (ordförande), Stein Revelsby (Norden Technology AS), Christer Fähræus, Sasja Beslik (Banco Fonder) och Audun Iversen (Kjell Arne Hermansen och Tore Aksel Voldberg) och styrelseordföranden Hans Otterling.

ERSÄTTNING TILL STYRELSEN

Styrelsearvode uppgår till 1 500 000 kronor.

KOD FÖR BOLAGSSTYRNING

Anoto omfattas inte av koden för bolagsstyrning men har under 2007 följt merparten av koden.

STYRELSE



HÅKAN ERIKSSON

Född 1961

Styrelsemedlem

Styrelsemedlem sedan maj 2006.

Innehav: 0 aktier i Anoto Group AB.

STEIN O REVELSBY

Född 1962

Styrelsemedlem

Styrelsemedlem sedan 2005.

Styrelseordförande och VD Norden

Technology AS. Norden Technology AS

äger 22 683 065 aktier i Anoto

Group AB.

Övriga styrelseuppdrag: Styrelsemedlem i GM-Ideas Inc.

MÄRTHA JOSEFSSON

Född 1947

Styrelsemedlem

Styrelsemedlem sedan 2004.

Övriga styrelseuppdrag:

Styrelseordförande i Läraryfonder AB

samt styrelseledamot i Fabege AB,

Andra AP-fonden, Investment AB

Öresund, Luxonen S.A., Skandia

Fonder AB, Telelogic AB samt i Upsala

Nya Tidning AB.

Innehav: 0 aktier i Anoto Group AB.

HIROSHI YOSHIOKA

Född 1952

Styrelsemedlem

Styrelsemedlem sedan maj 2007.

Övriga styrelseuppdrag:

Senior Vice President, Corporate

Executive and President of TV

Business Group within Sony

Corporation.

Innehav: 0 aktier i Anoto Group AB.

HANS OTTERLING

Född 1961

Styrelseordförande

Styrelsemedlem sedan maj 2006.

Övriga styrelseuppdrag:

Styrelseordförande i EpiServer AB,

Vice styrelseordförande i

StreamServe Inc.

Styrelseledamot i Svenska

Riskkapitalföreningen.

Innehav: 500 000 köpoptioner i Anoto Group AB.

CHRISTER FÅHRAEUS

Född 1965

Grundare, styrelsemedlem

Styrelsemedlem sedan 1996.

Övriga styrelseuppdrag:

Styrelseordförande i Agellis Group AB

och Respiratorius AB. VD i EQL Pharma

AB och FlatFrog Laboratories AB.

Styrelseledamot i Cellavision AB,

Monkfish Instruments AB, FlatFrog

Laboratories AB och EQL Pharma AB.

Innehav: 3 500 000 aktier i

Anoto Group AB.

Christer Fåhraeus har även ställt

ut 500 000 köpoptioner i Anoto

Group AB.

BERNARD GANDER

Född 1959

Styrelsemedlem

Styrelsemedlem sedan maj 2006.

Innehav: 0 aktier i Anoto Group AB.

KONCERNLEDNING



ANDERS NORLING

Född 1951

CEO, Anoto Group AB

Anställd sedan 2006

Aktieinnehav: 100 000 aktier och
1 500 000 teckningsoptioner i
Anoto Group AB.



ANDERS WIDESJÖ

Född 1951

CFO, Anoto Group AB

Anställd sedan 2008

Aktieinnehav: 20 000 aktier i
Anoto Group AB.



LARS HERMANSEN

Född 1958

EVP Sales & Marketing, Anoto Group AB

Anställd sedan 2006

Aktieinnehav: 50 000 personaloptioner
i Anoto Group AB.



EBBA ÅSLY FÅHRAEUS

Född 1963

VP Sales Marketing Forms,

Anoto Group AB

Anställd sedan 2000

Aktieinnehav: 35 900 aktier, 50 000
personaloptioner och 215 000 tecknings-
optioner i Anoto Group AB.



MIKAEL JAKOBSSON

Född 1967

EVP R&D, Anoto Group AB

Anställd sedan 2001

Aktieinnehav: 50 000 personaloptioner
i Anoto Group AB.



TORGNY HELLSTRÖM

Född 1958

Senior Vice President & General Counsel,

Anoto Group AB

Anställd sedan 2004

Aktieinnehav: 50 000 personaloptioner
och 100 000 teckningsoptioner i Anoto
Group AB.

ÅRSSTÄMMA

Årsstämman hålls den 15 maj 2008 i våra egna lokaler på Emdalavägen 18 i Lund. Aktieägare som avser att delta i stämman ska anmäla detta till bolaget på något av följande sätt:

- * Tel 046-540 12 00, fax 046-540 12 02,
- * E-post maria.galvin@anoto.com
- * Per post till Anoto Group, Emdalavägen 18, 223 69 Lund.

Anmälan ska vara bolaget tillhanda senast onsdagen den 9 maj kl. 12.00. För att få rätt att delta måste aktieägare också senast den 9 maj vara införd i den av VPC AB förda aktieboken. Aktieägare som låtit förvaltarregistrera sina aktier, måste senast onsdagen den 9 maj hos VPC tillfälligt ha inregistrerat aktierna i eget namn. Var vänlig att vid anmälan ange namn, person- eller organisationsnummer, adress och telefonnummer samt registrerat aktieinnehav. Sker deltagande med stöd av fullmakt, ska denna insändas till bolaget före årsstämman.

EKONOMISK INFORMATION

Anoto Groups ekonomiska information lämnas på svenska och engelska. Rapporterna kan enklast hämtas på Anoto Groups hemsida www.anoto.com eller genom beställning via e-post, maria.galvin@anoto.com, eller per telefon: +46 46-540 12 00.

För räkenskapsåret 2008 lämnar Anoto Group ekonomiska rapporter enligt följande:

Delårsrapport första kvartalet	7 maj 2008
Delårsrapport andra kvartalet	7 augusti 2008
Delårsrapport tredje kvartalet	7 november 2008
Bokslutskommuniké 2008	10 februari 2009
Årsredovisning 2008	april 2009
Årsstämma 2009	maj 2009

Anoto Group AB

Emdalavägen 18
223 69 Lund
Sverige
Tel +46 46 540 12 00
Fax +46 46 540 12 02

Anoto Inc.

200 Friberg Parkway, Suite 3003
Westborough, MA 01581
USA
Tel +1-508-983-9550
Fax +1-508-983-9551

Anoto Nippon K.K

7F Dai-3 Nishi Aoyama Bldg.
1-8-1 Shibuya, Shibuya-ku Tokyo
Japan 150-0002
Tel +81 (0)3-5774-1212
Fax +81 (0)3-5774-1211

C Technologies

Emdalavägen 18
223 69 Lund
Sverige
Tel +46 46 540 12 00
Fax +46 46 540 12 02

Logipard AB

Lilla Fiskaregatan 12
222 22 Lund
Sverige
Tel +46 46 540 12 00
Fax +46 46 540 12 02

www.anoto.com