



## **Anoto Group - Delårsrapport januari – september 2007**

- Omsättningen under tredje kvartalet ökade med 52% till 38 (25) Mkr. Omsättningen för hela perioden uppgick till 124 Mkr (79).
- Koncernens bruttomarginal för tredje kvartalet uppgick till 83% (70), bruttoresultatet ökade med 81% till 31 (17) Mkr. Bruttomarginalen för hela perioden uppgick till 76% (76) eller 94 (60) Mkr.
- Resultat före avskrivningar uppgick under tredje kvartalet till 1 (-28) Mkr. För hela perioden uppgick resultatet före avskrivningar till 6 (-75) Mkr.
- Resultat efter skatt uppgick under tredje kvartalet till -1 (-33) Mkr och för hela perioden till -5 Mkr (-93).
- Resultat per aktie uppgick under tredje kvartalet till -0,01 (-0,26) kr och för hela perioden till -0,04 kr (-0,73).
- Kassaflödet för tredje kvartalet uppgick till -8 (-42) Mkr och för hela perioden till -20 Mkr (-7).

### **Verksamheten**

- Antalet aktiva formuläranvändare ökade till ca 92 000 st, en ökning med 38% jämfört med föregående kvartal och 119% mot föregående år.
- Den stora ökningen av formuläranvändare drevs främst av två order från det japanska bolaget Order-Made Souyaku på totalt 20 000 användarlicenser. Men under kvartalet offentligjordes även nya order i såväl USA som Europa.
- Anotos partner Leapfrog lanserade under kvartalet Fly Fusion [TM] Pentop Computer.



## **VD Anders Norlings kommentarer:**

### ***Fortsatt förbättrad omsättning och resultat***

Under tredje kvartalet fortsatte vi att se en markant förbättring mot samma period föregående år, med en omsättningsökning på 52% och en bruttovinst som ökade med 81%.

Den kraftiga omsättningsökningen kombinerat med en god kostnadskontroll har inneburit att periodens resultat förbättrats från -33 Mkr föregående år till -1 Mkr under årets tredje kvartal. Tittar man på perioden som helhet (jan-sept) så har vi fortsatt ett negativt resultat på -5 Mkr medan resultatet före avskrivningar uppgår till 6 Mkr. Det är med tillfredsställelse jag kan konstatera att Anoto börjar närma sig ett läge där ekonomin är i balans och där vi kan fokusera på att öka tillväxten i bolaget.

### ***Rekord kvartal för Forms Solutions***

Antalet nya användare inom Forms Solutions ökade under kvartalet med 25 000 st eller 38%. En stor del av kvartalets tillväxt kan hänföras till vår japanska partner OMS som svarade för 20 000 användare medan övrig försäljning främst kan hänföras till Europa och USA. Under kvartalet tillkännagavs även nya ordrar som kommer att bidra till försäljningen framöver. Jag tänker då på Stockholms Stad som har beslutat att använda vår digitala penna för att effektivisera datainsamlingen inom äldreomsorgen samt vår amerikanska partner Adapx som lanserat en lösning för insamling av fältdata.

Vi har under årets först nio månader fastlagt vår nya strategi för Forms Solutions som bland annat innebär att Anoto tar ett ökat ansvar för paketering av våra produkter. Mot bakgrund av detta etablerades i september 2007 en ny organisation med prioritering mot formuläraffärer (Forms Solutions). Arbetet med att ta fram en kompletterande och mer flexibel teknologiplattform samt nya "egna" produkter, i samarbete med existerande och nya partner fortsätter enligt plan. Fokuseringen på Forms Solutions inom ett begränsat antal användningsområden (vertikaler) börjar ge resultat och vi förväntar oss att det under 2008 kommer att leda till ökad försäljning samt att vi får nya partners inom vertikaler där Anotos teknologi har uppenbara fördelar.

### ***Nylanseringar inom Interactive Media***

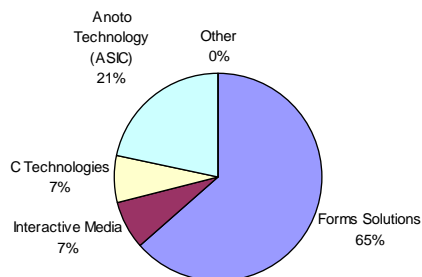
Vårt samarbete med Leapfrog ([www.leapfrog.com](http://www.leapfrog.com)) utvecklas väl. Leapfrog har påbörjat försäljningen av sin nya produkt, Fly Fusion [TM] Pentop Computer och försäljningen gick enligt plan under tredje kvartalet. Då de stora reklamkampanjerna inför julhandeln har påbörjats först efter kvartalets slut hoppas vi på en fortsatt positiv utveckling under fjärde kvartalet.

## Verksamheten

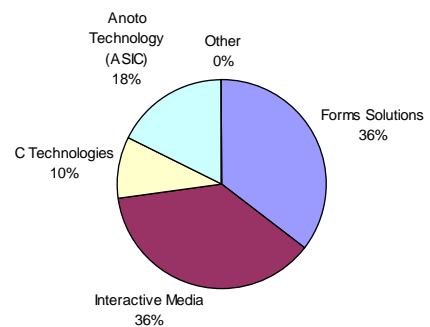
Affärsområdet Anoto Content & Applications har utvecklats varför enbart Anoto's traditionella verksamhet kvarstår. Verksamheten fördelas på fem tillämpningsområden:

- Forms solutions
- Interactive Media
- Personal Productivity
- Anoto Technology (ASIC)
- C Technologies

**Nettoomsättning per tillämpningsområde Juli-Sept 2007**

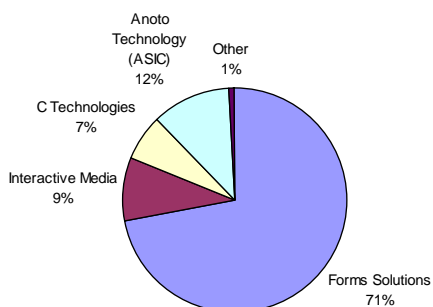


**Nettoomsättning per tillämpningsområde Jan-Sept 2007**

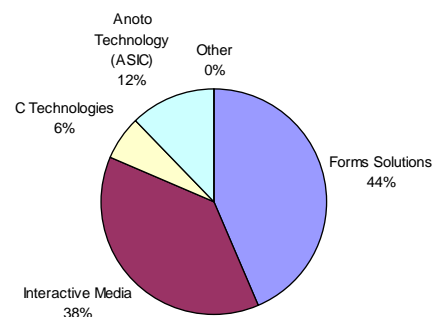


Forms Solution svarade för 65% av tredje kvartalets omsättning vilket är den högsta andelen som hittills uppnåtts.

**Bruttoresultat per tillämpningsområde Juli-Sept 2007**

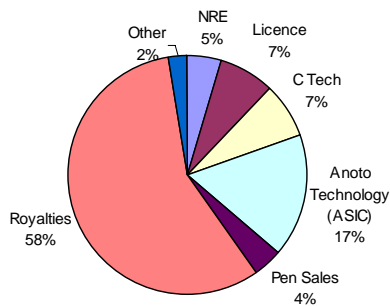


**Bruttoresultat per tillämpningsområde Jan-Sept 2007**

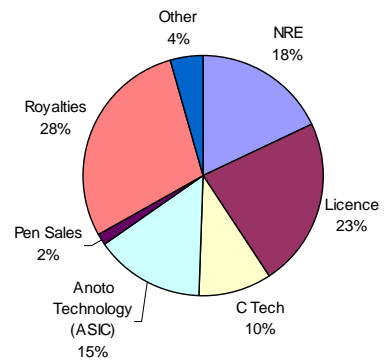


Forms Solutions höga bruttomarginaler medförde att 71% av kvartalets bruttoresultat är hänförligt till detta tillämpningsområde.

Nettoomsättning per intäktslag Juli-Sept 2007



Nettoomsättning per intäktslag Jan-Sept 2007

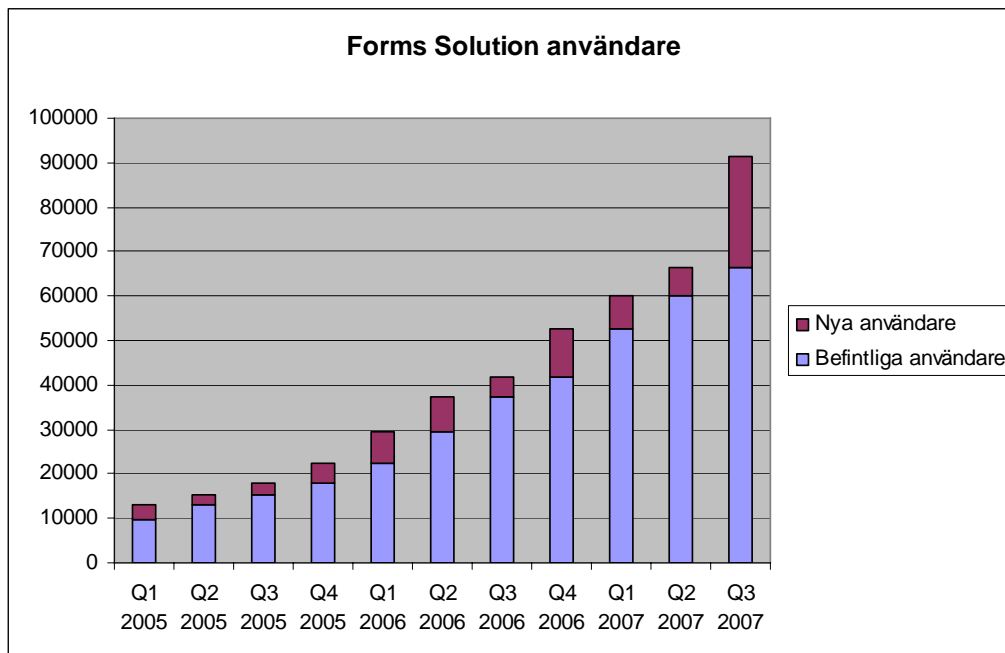


Löpande royalty- och produktförsäljningsintäkters (Royalties, C Tech, ASIC, Pen Sales och Other) andel av nettoomsättningen uppgick under kvartalet till 84%. Under föregående kvartal påbörjades försäljning av Anotos egen formulärpenna vilken rapporteras under rubriken, Pen Sales.

### Forms Solutions

*Forms Solutions fokuserar på system, tjänster och produkter riktade mot företag, primärt med inriktning mot formulärhantering. Anotos partners är bland annat systemintegratörer, mjukvaruutvecklare och IT-konsulter. Dessa tillhandahåller i sin tur sina företagskunder med anpassade lösningar med Anoto funktionalitet. Anotos strategi är att försäljning och leverans ska ske via dessa partners. Anoto erhåller intäkt per använd digital penna per tidsenhet.*

Antalet aktiva formuläranvändare uppgår till ca 25 000 en ökning med 119% på helårsbasis och 38% jämfört med föregående kvartal. Den stora ökningen av formuläranvändare drevs främst av två order från det japanska bolaget Order-Made Souyaku på totalt 20 000 användarlicenser. Under kvartalet offentliggjordes även nya order i såväl USA som Europa.



### **Interactive Media**

I detta tillämpningsområde används Anotos teknologi i produkter som bygger på en kombination av digitalt material (böcker, kort eller liknande) och en digitalpenna som möjliggör omedelbar feedback i form av tal, ljud eller liknande. Konceptet används bl. a. för lärande/undervisande produkter som är enkla, intuitiva och underhållande för användaren.

Aktiviteten inom Interactive Media är mycket hög med Leapfrogs lansering av Fly Fusion samt det intensifierade samarbetet med såväl DNP som vår nya amerikanska partner, LiveScribe.

Leapfrog har under hösten lanserat FLY Fusion som är en uppföljare till FLY Pentop Computer. FLY Fusion, vars målgrupp är elever från 10 år och uppåt, innehåller ett helt set av applikationer för läxhjälp, anteckningar m.m. FLY Fusion säljs för \$ 79.99 och applikationer går att köpa för mellan \$ 1.99 och \$29.99 per styck. Försäljningen under tredje kvartalet var i linje med plan och förväntas öka under fjärde kvartalet då stora reklamkampanjer påbörjas.

### **Personal Productivity**

Tillämpningsområdet Personal Productivity fokuserar på att utveckla och sälja produkter som hjälper enskilda användare att förbättra sin dagliga effektivitet och kommunikation. Dessa produkter erbjuds via partners och riktar sig mot slutkonsumenter. Det omfattar digitala pennor, PC applikationer och applikationer för mobiltelefoner.

Försäljningen av anteckningslösningar till slutkonsument fortgår på låga nivåer.

### **Anoto Technology**

Anoto Technology utvecklar och säljer Anotos grundteknologi i form av ASICs och IP block. Inom detta område levererar alternativt licensierar Anoto moduler, komponenter och funktionsblock för integrering i kundens produkt eller komponent. Dessa produkter kan vara andra pennliknande enheter, mobiltelefoner, tillbehör eller komponenter till dessa.

Under kvartalet har försäljning av mobiltelefoner innehållande Anotos IP block för videoteknologi sålts till slutkund. Anoto får royalty baserat på antalet sålda mobiltelefoner vilket kommer ha en väsentlig inverkan på omsättning och resultat framöver.



Anoto ser fortsatt stora affärsmöjligheter inom Anoto Technology och arbetar aktivt med affärsutveckling med såväl existerande som nya kunder.

### **C Technologies**

*C Technologies produkter, av vilka läspennan C-Pen är mest känd, bygger på en integration av digital kamerateknik med avancerad bildbehandling i produkter med låg strömförbrukning och hög prestanda*

Försäljningen av C-Pen 20 fortgår enligt plan. Utrullningen av den tidigare kommunicerade ordern till Kina har påbörjats men ligger dock efter den ursprungliga tidsplanen vilket bidragit till den låga omsättningen under kvartalet. Utveckling av nya kompletterande applikationer till C-Pen 20 har påbörjats.

## **Anoto Group AB koncernen tredje kvartalet 2007 i siffror**

### **Omsättning och resultat för tredje kvartalet (juli-september)**

Omsättningen för tredje kvartalet ökade med 52% till 38 (25) Mkr. Ökningen förklaras av en kraftigt ökad försäljning inom Forms Solutions.

Bruttovinsten ökade med 81 % till 31 (17) Mkr eller i procent 83% (70). Ökningen i bruttomarginal förklaras av den stora andelen licensintäkter inom Forms Solutions vilka har en bruttomarginal på mellan 90-100%.

Resultatet före avskrivningar utgör 1 (-28) Mkr.

Försäljnings-, administrations- och forskningskostnader utgjorde -33 (-52) Mkr varav avskrivningar svarade för -3 (-7). Minskningen jämfört med föregående år förklaras till största del av nedläggningen av Anoto Content & Applications i Oakland 0 (-10) Mkr.

Rörelseresultatet för tredje kvartalet var -2 (-35) Mkr.

### **Kassaflöde (juli-september)**

Kassaflödet från den löpande verksamheten uppgick under kvartalet till -3 (-42) Mkr. Kassaflödet har påverkats negativt av lageruppbyggnad av pennor för försäljning ca -2 Mkr (0).

Kassaflöde för kvartalet utgjorde -8 (-42) Mkr, och har belastats med nettoinvesteringar på -7 (-2) Mkr. Under kvartalet har 4 (0) Mkr investerats avseende Anoto ABs 20% ägarandel i Anoto Taiwan.

### **Finansiering och likviditet**

Koncernens likvida medel inklusive kortfristiga placeringar uppgick vid periodens slut till 160 (204) Mkr.

### **Anoto Group AB**

Anoto Group AB utgör ett renodlat holdingbolag med ett begränsat antal koncernfunktioner och personal. Omsättningen för perioden uppgick till 5 (9) Mkr och resultatet före skatt till 0 (2) Mkr. Likvida medel inklusive kortfristiga placeringar uppgick vid periodens utgång till 90 (172) Mkr. Investeringar uppgår till 0 (0) Mkr.

### **Redovisningsprinciper**

Denna delårsrapport är upprättad i enlighet med IAS 34, Delårsrapportering. För information om tillämplade redovisningsprinciper hänvisas till årsredovisningen 2006. Redovisningsprinciperna är oförändrade jämfört med de som tillämpades 2006.



### **Risker och osäkerhetsfaktorer**

Utöver de risker som beskrivs i Anoto Groups årsredovisning 2006, se not 5 för utförligare beskrivning av bolagets riskexponering och riskhantering, bedöms inte några väsentliga risker ha tillkommit.

### **Aktiedata**

Bolagets aktie är noterad på OMX Nordiska Börs i Stockholms Mid Cap-lista. Vid rapportperiodens utgång uppgår antalet aktier till 128.538.867 var till kom 4.289.760 utestående teckningsoptioner varav 0 st bedöms ha ett värde per 2007-09-30.

### **Ägarstruktur**

Antalet aktieägare i Anoto Group är vid utgången av rapportperioden 8.246 st och 57 % av aktierna har utländska ägare. Aktierna ägs till 88 % av institutionella och industriella ägare. De största ägarna vid rapporteringstidpunkten är Norden Technology AS, Swedbank Robur fonder, SEB Enskilda ASA, Barclays Bank, DNB och First Securities ASA. Dessa äger tillsammans 49% av antalet aktier i Anoto Group.

### **Optionsprogram**

Inom ramen för olika incitamentsprogram har moderföretaget ställt ut optionsrätter. I samband med satsningen på Anoto Content & Applications i Oakland, USA gavs det under 2005 och 2006 ut 2,9 miljoner optioner till personalen inom detta område. Då verksamheten lagts ned och samtlig personal övergått i annan verksamhet kommer dessa optioner ej att utnyttjas och kostnaden för dessa kommer framöver ej längre belasta koncernens resultat. På årsstämman 2007 beslutades om två nya optionsprogram omfattande 1.150.000 optioner av vilka 440.000 tilldelats anställd personal. Om alla kvarstående program utnyttjas fullt ut uppgår den totala utspädningen till ca 4 %.

### **Utsikter för 2007**

#### **Koncernen**

Licensavtalet med LiveScribe Inc inom Content & Applications området samt omorganisationen av Anoto Technology (ASIC) möjliggör ett ökat fokus och en ökad satsning på Forms Solutions. Som en följd av detta förväntas under 2007 en fortsatt stark tillväxt av aktiva användare av Forms Solutions.

#### **Kvartalsrapportering**

Bokslutskommuniké 2007            7 februari 2008

Årsstämma                            15 maj 2008

Bolagets revisor har ej genomfört någon granskning av denna rapport.

Lund den 7 november 2007

Anders Norling  
Verkställande direktör

**Resultaträkning i sammandrag**
**Koncernen**

(Belopp i tkr)	Not	Kvartal 3		Jan - Sept		Helår	
		Juli - Sept 2007	Juli - Sept 2006	Jan - Sept 2007	Jan - Sept 2006	Jan - Dec 2006	Jan - Dec 2005
Nettoomsättning		37 551	24 639	123 748	79 402	108 725	113 230
Kostnad för sålda varor / tjänster		(6 426)	(7 453)	(29 461)	(19 084)	(30 321)	(33 835)
<b>Bruttoresultat</b>		<b>31 125</b>	<b>17 186</b>	<b>94 287</b>	<b>60 318</b>	<b>78 404</b>	<b>79 395</b>
Försäljnings-, administrations- & forskningskostnader		(32 647)	(51 883)	(101 116)	(154 209)	(210 223)	(159 162)
Andel i intresseföretags resultat		-	-	-	-	-	(8)
Övriga rörelseposter				-		-	-
<b>Rörelseresultat</b>		<b>(1 522)</b>	<b>(34 697)</b>	<b>(6 829)</b>	<b>(93 891)</b>	<b>(131 819)</b>	<b>(79 775)</b>
Resultat från andelar i koncernföretag				(123)	(769)	(769)	70 457
Övriga finansiella poster		1 260	1 599	2 649	1 737	794	(4 446)
<b>Resultat efter finansiella poster</b>		<b>(262)</b>	<b>(33 098)</b>	<b>(4 303)</b>	<b>(92 923)</b>	<b>(131 794)</b>	<b>(13 764)</b>
Minoritetens andel		(212)		(289)	-	41	-
<b>Resultat före skatt</b>		<b>(474)</b>	<b>(33 098)</b>	<b>(4 592)</b>	<b>(92 923)</b>	<b>(131 753)</b>	<b>(13 764)</b>
Skatt		(344)	8	(708)	(367)	(1 208)	(120)
<b>Årets resultat</b>		<b>(818)</b>	<b>(33 090)</b>	<b>(5 300)</b>	<b>(93 290)</b>	<b>(132 961)</b>	<b>(13 884)</b>
Årets resultat från pågående verksamhet		(818)	(21 708)	(5 300)	(57 971)	(80 602)	(7 831)
Årets resultat från avvecklad verksamhet	1	-	(11 382)	-	(35 319)	(52 359)	(6 053)
<b>Nyckeltal:</b>							
Bruttomarginal		82,9%	69,8%	76,2%	76,0%	72,1%	70,1%
Rörelsemarginal		Neg	Neg	Neg	Neg	Neg	Neg
Resultat per aktie (kr) <sup>1</sup>		(0,01)	(0,26)	(0,04)	(0,73)	(1,03)	(0,11)
Resultat per aktie efter utspädning (kr) <sup>1</sup>		(0,01)	(0,26)	(0,04)	(0,73)	(1,03)	(0,11)

<sup>1</sup> Nyckeltal avseende Resultat per aktie är baserat på vägt genomsnittligt antal aktier och utestående teckningsoptioner för respektive perioder. Endast teckningsoptioner där nuvärdet på teckningskursen är lägre än stamaktiens verkliga värde ingår i underlaget.




**Balansräkning i sammandrag**

(Belopp i tkr)

Immateriella tillgångar
Materiella anläggningstillgångar
Finansiella anläggningstillgångar
Övriga omsättningstillgångar
Likvida medel inkl kortfristiga placeringar
<b>S:a Tillgångar</b>
Eget kapital hänförligt till aktieägare i Anoto Group AB
Eget kapital hänförligt till minoritetsintresse
Långfristiga avsättningar
Långfristiga skulder
Kortfristiga avsättningar
Övriga kortfristiga skulder
<b>S:a Eget kapital &amp; skulder</b>

**Koncernen**

2007-09-30	2006-09-30	2006-12-31	2005-12-31
336 414	348 654	343 324	357 536
3 614	5 343	3 512	3 568
8 999	5 190	5 080	5 346
60 847	48 214	45 220	128 200
159 854	204 219	179 841	211 490
<b>569 728</b>	<b>611 620</b>	<b>576 977</b>	<b>706 140</b>
454 280	494 810	458 237	555 690
2 289	-	1 959	-
-	4 231	4 150	4 231
-	-	578	-
3 154	3 437	1 529	28 021
110 005	109 142	110 524	118 198
<b>569 728</b>	<b>611 620</b>	<b>576 977</b>	<b>706 140</b>

**Förändring av eget kapital**

Ingående balans
Nyemission
Förändring minoritetsintresse
Återvunnen moms avseende emissionskostnader
Kostnader för tilldelning av optioner
Omräkningsdifferenser
Periodens resultat
<b>Utgående balans</b>

**Koncernen**

Jan - Sept 2007	Jan - Sept 2006	Jan - Dec 2006	Jan - Dec 2005
460 196	555 690	555 690	385 629
-	27 261	28 596	365
330	-	1 959	181 859
-	-	-	175
3 398	5 406	7 896	1 190
(2 055)	(257)	(980)	356
(5 300)	(93 290)	(132 965)	(13 884)
<b>456 569</b>	<b>494 810</b>	<b>460 196</b>	<b>555 690</b>

**Kassaflödesanalys**

(Belopp i tkr)

Resultat efter finansiella poster
Justering för poster som inte ingår i kassaflödet:
Förändring av avsättningar
Avskrivningar och nedskrivningar
Resultat från koncern- och intresseföretag
Kostnader för tilldelning av optioner
Övriga finansiella poster
Betald skatt
<b>Kassaflöde från den löpande verksamheten före förändringar av rörelsekapitalet</b>
Förändring av rörelsekapital
<b>Kassaflöde från den löpande verksamheten</b>
Nettoinvesteringar
<b>Summa kassaflöde före finansiering</b>
<b>Finansiering:</b>
Nyemissioner
Nyemissionskostnader
Förändring av långfristig skuld
Av minoriteten tillskjutet kapital
Övriga finansiella poster
Återvunnen moms avseende emissionskostnader
Övriga poster
<b>Årets kassaflöde</b>
Likvida medel vid periodens början *
<b>Likvida medel vid periodens slut *</b>
Kassaflöde från pågående verksamhet
Kassaflöde från avvecklad verksamhet

**Koncernen**

Juli - Sept 2007	Juli - Sept 2006	Jan - Sept 2007	Jan - Sept 2006	Jan - Dec 2006	Jan - Dec 2005
(262)	(33 099)	(4 303)	(92 924)	(131 798)	(13 764)
(1 175)	(5 915)	(2 883)	(24 584)	(26 215)	(931)
2 724	6 663	12 631	19 312	28 317	26 299
-	-	-	-	4	(70 449)
634	1 385	3 398	5 406	7 896	1 190
(1 260)	(1 599)	(2 649)	(1 737)	(794)	4 446
(344)	8	(708)	(367)	(295)	(114)
<b>317</b>	<b>(32 557)</b>	<b>5 486</b>	<b>(94 894)</b>	<b>(122 885)</b>	<b>(53 323)</b>
(2 857)	(9 330)	(16 352)	70 931	73 642	60 251
<b>(2 540)</b>	<b>(41 887)</b>	<b>(10 866)</b>	<b>(23 963)</b>	<b>(49 243)</b>	<b>6 928</b>
(6 631)	(2 154)	(9 760)	(12 169)	(14 190)	(14 933)
<b>(9 171)</b>	<b>(44 041)</b>	<b>(20 626)</b>	<b>(36 132)</b>	<b>(63 433)</b>	<b>(8 005)</b>
-	-	-	27 261	28 596	187 635
7	-	(14)	-	578	(5 776)
-	-	-	-	2 000	-
1 260	1 599	2 649	1 737	794	(4 446)
-	-	-	-	-	175
(99)	3	(1 996)	(137)	(184)	81
<b>(8 003)</b>	<b>(42 439)</b>	<b>(19 987)</b>	<b>(7 271)</b>	<b>(31 649)</b>	<b>169 664</b>
167 857	-	179 841	211 490	211 490	41 826
<b>159 854</b>	<b>(42 439)</b>	<b>159 854</b>	<b>204 219</b>	<b>179 841</b>	<b>211 490</b>
-	(31 986)	(19 987)	26 870	17 686	175 717
-	(10 453)	-	(34 141)	(49 335)	(6 053)

\*) Likvida medel avser kassa, bank och kortfristiga placeringar


**Nyckeltal**
**Koncernen**

	Juli - Sept 2007	Juli - Sept 2006	Jan - Sept 2007	Jan - Sept 2006	Jan - Dec 2006	Jan - Dec 2005
Årets kassaflöde (tkr)	(8 003)	(45 637)	(19 987)	(7 271)	(31 649)	169 664
Kassaflöde / aktie (kr) <sup>2</sup>	(0,06)	(0,35)	(0,16)	(0,06)	(0,25)	1,42
Kassaflöde / aktie (kr) efter utspädning <sup>2</sup>	(0,06)	(0,35)	(0,16)	(0,06)	(0,25)	1,40

	2007-09-30	2006-09-30	2006-12-31	2005-12-31
Soliditet	79,7%	80,9%	79,4%	78,7%
Antal aktier <sup>3</sup>	128 583 867	128 583 867	128 583 867	128 744 414
Eget kapital per aktie (kr) <sup>3</sup>	3,53	3,85	3,56	4,32

<sup>2</sup> Nyckeltal avseende Kassaflöde per aktie är baserat på vägt genomsnittligt antal aktier och utestående teckningsoptioner för respektive perioder. Endast teckningsoptioner där nuvärdet på teckningskursen är lägre än stamaktiens verkliga värde ingår i underlaget.

<sup>3</sup> Inklusiva utestående teckningsoptioner (07-09-30: 0 st; 06-09-30: 0 st; 06-12-31: 0 st; 05-12-31: 2 209 213 st) Endast teckningsoptioner där nuvärdet på teckningskursen är lägre än stamaktiens verkliga värde ingår i underlaget.

**Moderbolagets resultaträkning**

(Belopp i tkr)	Juli - Sept 2007	Juli - Sept 2006	Jan - Sept 2007	Jan - Sept 2006	Jan - Dec 2006	Jan - Dec 2005
Nettoomsättning	5 006	8 796	19 977	33 648	41 513	34 591
Bruttovinst	5 006	8 796	19 977	33 648	41 513	34 591
Administrationskostnader	(5 428)	(4 958)	(20 276)	(26 869)	(32 743)	(33 773)
Rörelseresultat	(422)	3 838	(299)	6 779	8 770	818
Finansiella poster	858	(1 993)	2 786	(3 720)	(120 906)	(421 383)
Periodens resultat	436	1 845	2 487	3 059	(112 136)	(420 565)
Resultat per aktie före utspädning (kr)	0,00	0,01	0,02	0,02	(0,87)	(3,27)
Resultat per aktie efter utspädning (kr)	0,00	0,01	0,02	0,02	(0,87)	(3,27)

**Moderbolagets balansräkning**

(Belopp i tkr)	2007-09-30	2006-09-30	2006-12-31	2005-12-31
Immateriella tillgångar	800	744	792	752
Materiella anläggningstillgångar	136	172	190	89
Finansiella anläggningstillgångar	344 700	344 700	344 700	344 700
Övriga omsättningstillgångar	24 534	55 591	3 615	3 057
Likvida medel inkl kortfristiga placeringar	90 026	172 453	143 570	259 880
<b>S:a Tillgångar</b>	<b>460 196</b>	<b>573 660</b>	<b>492 867</b>	<b>608 478</b>
Eget kapital	453 567	564 966	451 080	534 631
Avsättningar	-	-	-	1 790
Övriga kortfristiga skulder	6 629	8 694	41 787	72 057
<b>S:a Eget kapital &amp; skulder</b>	<b>460 196</b>	<b>573 660</b>	<b>492 867</b>	<b>608 478</b>

**Not 1 Avveklad verksamhet - Resultat**

	Juli - Sept 2007	Juli - Sept 2006	Jan - Sept 2007	Jan - Sept 2006	Jan - Dec 2006	Jan - Dec 2005
Intäkter	-	752	-	752	752	-
Kostnader	-	(12 134)	-	(35 695)	(52 151)	(6 053)
Förlust vid avyttring av tillgångar	-	-	-	-	-	-
<b>Resultat före skatt</b>	<b>-</b>	<b>(11 382)</b>	<b>-</b>	<b>(34 943)</b>	<b>(51 399)</b>	<b>(6 053)</b>
Skatt	-	-	-	(376)	(480)	-
<b>Årets resultat från avveklad verksamhet</b>	<b>-</b>	<b>(11 382)</b>	<b>-</b>	<b>(35 319)</b>	<b>(51 879)</b>	<b>(6 053)</b>

**Not 2 Avveklad verksamhet - Kassaflöde**

	Juli - Sept 2007	Juli - Sept 2006	Jan - Sept 2007	Jan - Sept 2006	Jan - Dec 2006	Jan - Dec 2005
Resultat efter finansiella poster	-	(11 382)	-	(34 943)	(51 399)	(6 053)
Avskrivningar	-	357	-	890	1 107	-
Kostnader för tilldelning av optioner	-	1 385	-	3 550	4 937	-
Betald skatt	-	-	-	(376)	(480)	-
Investeringar	-	(813)	-	(3 262)	(3 500)	-
<b>Årets kassaflöde</b>	<b>-</b>	<b>(10 453)</b>	<b>-</b>	<b>(34 141)</b>	<b>(49 335)</b>	<b>(6 053)</b>



## För mer information

Välkommen att delta i Anotos telefonkonferens för media och finansanalytiker den 7 november klockan 10.00.

Dag: Onsdagen den 7 November 2007  
Tid: 10.00  
Telefonnummer: +44 (0) 207 162 0125  
Ange: Anoto

Eller kontakta:  
Mats Blom  
CFO  
Tel +46 46 540 12 48

Årsredovisningen finns tillgänglig på Anoto Group AB:s hemsida [www.anoto.com](http://www.anoto.com). Ingen tryckt version kommer att produceras men en utskrift av den digitala versionen kan rekvireras från bolaget.

**Anoto Group AB** (publ) org. nr. 556532-3929  
Emdalavägen 18  
223 69 Lund  
Telefon: +46 46 540 12 00  
[www.anoto.com](http://www.anoto.com)