



Anoto Group

Bokslutskommuniké januari – december 2007

- Omsättningen under fjärde kvartalet uppgick till 45 (29) Mkr. Omsättningen för hela året ökade med 55 % och uppgick till 169 (109) Mkr.
- Koncernens bruttomarginal för fjärde kvartalet uppgick till 77 % (62), bruttoresultatet ökade med 94 % till 35 (18) Mkr. Bruttomarginalen för 2007 uppgick till 77 % (72) eller 129 (78) Mkr.
- Resultat före avskrivningar uppgick under fjärde kvartalet till 0 (-30) Mkr. För hela 2007 uppgick resultatet före avskrivningar till 6 (-104) Mkr.
- Resultat efter skatt uppgick under fjärde kvartalet till -2 (-40) Mkr och för 2007 till -8 (-133) Mkr.
- Resultat per aktie uppgick under fjärde kvartalet till -0,02 (-0,31) kr och för hela perioden till -0,06 (-1,03) kr.
- Kassaflödet för fjärde kvartalet uppgick till -29 (-24) Mkr och för hela perioden till -49 Mkr (-32).

Verksamheten

- Antalet aktiva formuläranvändare fortsätter öka och har under kvartalet närmast sig 110 000 vilket är en fördubbling jämfört med föregående år.
- Anoto erhöll en genombrottsorder på den kinesiska marknaden på 5 000 pennor för märkning, inspektion och underhåll av brandsläckare i offentlig miljö.
- Anoto licenserade sin penn- och pappersteknologi för 600 000 Euro till tyska T-Systems för vidareutveckling av mobila och elektroniska signaturlösningar.
- Brittiska Destiny förvärvade Logitechs tillgångar och immateriella rättigheter till Logitechs io2 digitala penna som är baserad på Anotos teknologi. Io2 pennan kommer att vara en del av Anotos produktsortiment.



VD Anders Norlings kommentarer:

Fortsatt förbättrad omsättning och resultat

Under fjärde kvartalet fortsatte vi att se en kraftig förbättring mot samma period föregående år, med en omsättningsökning på 55 % och en bruttovinst som ökade med 94 %.

Den kraftiga omsättningsökningen kombinerat med en fortsatt god kostnads kontroll har inneburit att periodens resultat före avskrivningar förbättrats från -30 Mkr föregående år till 0 Mkr under årets fjärde kvartal. För hela 2007 har vi fortsatt ett negativt nettoresultat på -8 Mkr medan resultatet före avskrivningar uppgår till 6 Mkr. Det är med tillfredsställelse jag kan konstatera att Anoto nu är i ett läge där ekonomin successivt blir i bättre balans och vi därmed kan fokusera ännu mer på att öka tillväxten i bolaget.

Fortsatt tillväxt för Forms Solutions

Antalet nya användare inom Forms Solutions fortsätter att öka och uppgår nu till närmare 110 000 vilket är en fördubbling jämfört med ett år tidigare. Ökningen har skett genom att ett par större och ett flertal mindre order erhöles och även har levererats under 2007. Till tyska T-Systems har vi levererat mönster och rättigheter som gör det möjligt för dem att fortsätta sin utveckling av sina tjänster inom mobila och elektroniska signaturlösningar. Kinesiska Usyston har köpt formulärlösningar för bl.a märkning och inspektion av brandsläckare i offentlig miljö. Dessa två större affärer visar på ytterligare användningsområden för Anotos teknologi.

Vi har under året fastlagt vår nya strategi för Forms Solutions som bland annat innebär att Anoto tar ett ökat ansvar för paketering av våra produkter. Arbetet med att ta fram en kompletterande och mer flexibel teknologiplattform samt nya "egna" produkter, i samarbete med existerande och nya partner fortsätter enligt plan. Fokuseringen på Forms Solutions inom ett begränsat antal användningsområden (vertikaler) har börjat ge resultat och vi förväntar oss att det under 2008 kommer att leda till ytterligare tillväxt och ökad försäljning samt att vi får nya partners inom vertikaler där Anotos teknologi har uppenbara fördelar.

Nylanseringar inom Interactive Media

Vår samarbetspartner Leapfrog påbörjade under tredje kvartalet försäljningen av sin nya produkt, Fly Fusion™ Pentop Computer som baseras på Anotos teknologi. Leapfrog utökar sin Anoto baserade portfölj 2008 genom att lansera Tag Reading System (<http://www.leapfrog.com/tag>) till sommaren. Tag är Leapfrogs ersättare till LeapPad, Leapfrogs största försäljningssuccé med över 30 miljoner sålda enheter.

Stark tillväxt inom Anoto Technology

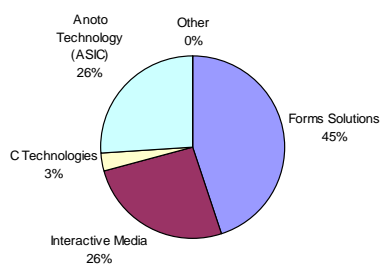
Försäljningen av mobiltelefoner innehållande Anotos videoteknologi har under slutet av 2007 börjat ta fart. För varje såld enhet erhåller Anoto licensintäkt. Intäkterna från licensering av denna teknologi har ökat väsentligt under slutet av 2007 och fortsatt ökning är att vänta under 2008.

Verksamheten

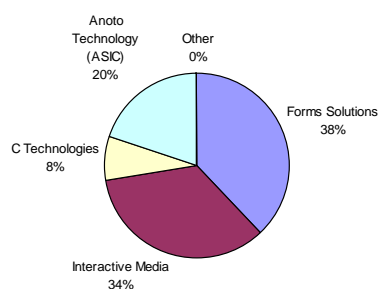
Verksamheten fördelas på fyra tillämpningsområden:

- Forms solutions
- Interactive Media
- Anoto Technology (ASIC)
- C Technologies

Nettoomsättning per tillämpningsområde Okt-Dec 2007

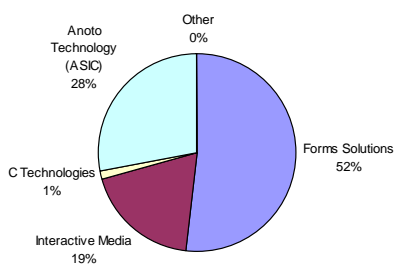


Nettoomsättning per tillämpningsområde Jan-Dec 2007

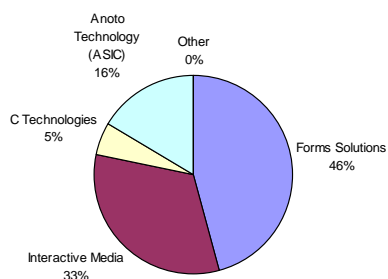


Forms Solution svarade för 45 % av fjärde kvartalets omsättning och utgör 38% av koncernens totala omsättning under 2007.

Bruttoresultat per tillämpningsområde Okt-Dec 2007



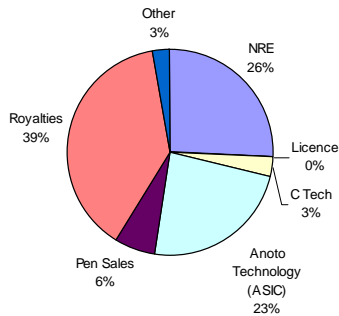
Bruttoresultat per tillämpningsområde Jan-Dec 2007



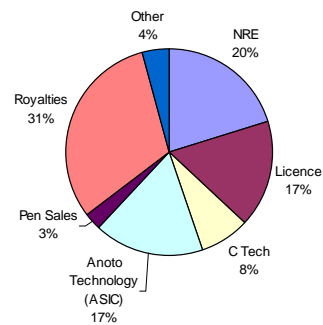
Forms Solutions höga bruttomarginaler medförde att 52% av kvartalets bruttoresultat är hänförligt till detta tillämpningsområde.



Nettoomsättning per intäktsslag Okt-Dec 2007



Nettoomsättning per intäktsslag Jan-Dec 2007



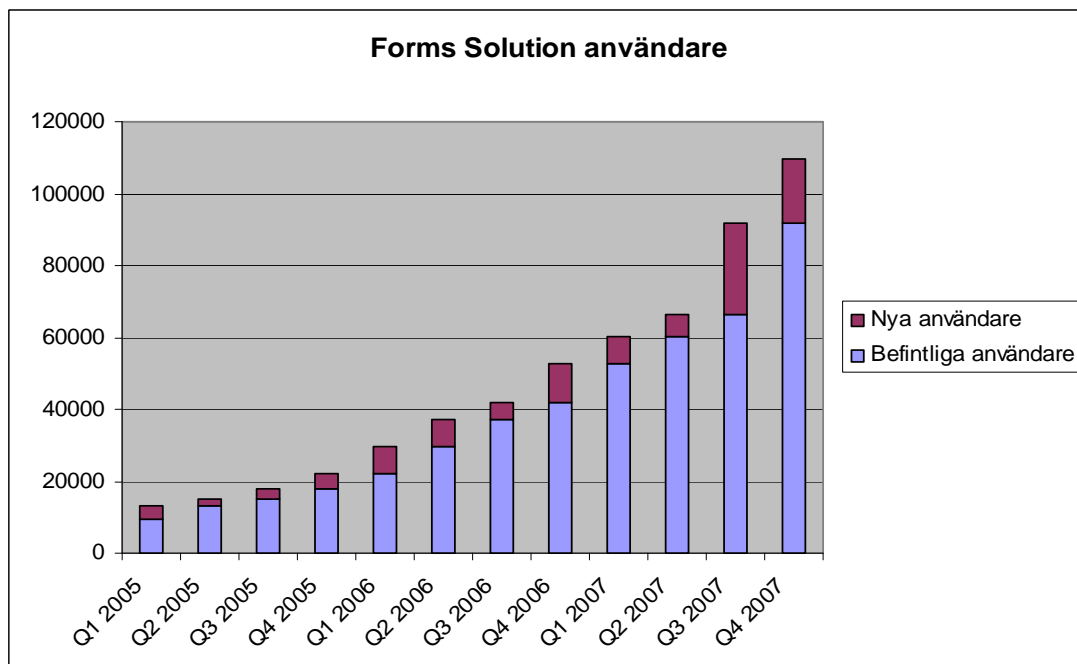
Den ökade försäljningen under det fjärde kvartalet inom Anoto Technology och Forms Solution medför betydande ökning av intäktsslagen Royalty, ASIC och Pen Sales, vilka uppgår till 68 % av fjärde kvartalets omsättning, jämfört med 51 % för hela 2007. Under året påbörjades försäljningen av Anotos egen formulärpenna vilken rapporteras under rubriken, Pen Sales

Forms Solutions

Forms Solutions fokuserar på system, tjänster och produkter riktade mot företag, primärt med inriktning mot formulärhantering. Anotos partners är bland annat systemintegratörer, mjukvaruutvecklare och IT-konsulter. Dessa tillhandahåller i sin tur sina företagskunder med anpassade lösningar med Anoto funktionalitet. Anotos strategi är att försäljning och leverans ska ske via dessa partners. Anoto erhåller intäkt per använd digital penna per tidsenhet.

Antalet aktiva formuläranvändare uppgår till ca 110 000, vilket motsvarar en fördubbling jämfört med ett år tidigare. Den fortsatta ökningen av formuläranvändare under fjärde kvartalet drevs främst av två order från T-Systems, Tyskland och Usyston, Kina samt ett flertal mindre order.

För att ytterligare stärka Anotos Forms produkter och uppnå bättre marginaler har vidareutveckling av den digitala pennan igångsatts under fjärde kvartalet 2007. Den totala investeringen beräknas uppgå till cirka 30 MSEK och kommer att finansieras av internt genererade medel.





Interactive Media

I detta tillämpningsområde används Anotos teknologi i produkter som bygger på en kombination av digitalt material (böcker, kort eller liknande) och en digitalpenna som möjliggör omedelbar feedback i form av tal, ljud eller liknande. Konceptet används bl. a. för lärande/undervisnings - produkter som är enkla, intuitiva och underhållande för användaren.

Aktiviteten inom Interactive Media är fortsatt mycket hög i och med Leapfrogs lansering av Fly Fusion samt det intensifierade samarbetet med såväl vår japanska partner Dai Nippon Printing som vår nya amerikanska partner, LiveScribe.

Anoto Technology

Anoto Technology utvecklar och säljer Anotos grundteknologi i form av ASICs och IP block. Inom detta område levererar alternativt licensierar Anoto moduler, komponenter och funktionsblock för integrering i kundens produkt eller komponent. Dessa produkter kan vara andra pennliknande enheter, mobiltelefoner, tillbehör eller komponenter till dessa.

Under kvartalet har försäljning av mobiltelefoner innehållande Anotos IP block för videoteknologi ökat betydligt. Anoto får royalty baserat på antalet sålda mobiltelefoner vilket kommer ha en väsentlig inverkan på omsättning och resultat de närmaste åren.

Anoto ser fortsatt stora affärsmöjligheter inom Anoto Technology och arbetar aktivt med affärsutveckling med såväl existerande som nya kunder.

C Technologies

C Technologies produkter, av vilka läspennan C-Pen är mest känd, bygger på en integration av digital kamerateknik med avancerad bildbehandling i produkter med låg strömförbrukning och hög prestanda.

Försäljningen av C-Pen 20 löper planenligt. Under Q4 lanserades första generationen av C Dictionary, en översättningsapplikation med integrerad C-Pen-funktionalitet. Utrullningen av den tidigare kommunicerade ordern till Kina ligger på fortsatt låga nivåer. Vidareutveckling av C Dictionary pågår.

Anoto Group AB koncernen fjärde kvartalet 2007 i siffror

Omsättning och resultat för fjärde kvartalet (oktober-december)

Omsättningen för fjärde kvartalet ökade med 55 % till 45 (29) Mkr. Ökningen förklaras främst av en fortsatt ökad försäljning inom Forms Solutions men också kraftiga ökningarna inom såväl Interactive Media och Anoto Technology.

Bruttoresultatet ökade med 94 % till 35 (18) Mkr eller i procent 77 % (62). Ökningen i bruttomarginal förklaras av den stora andelen licensintäkter inom såväl Forms Solutions som Anoto Technology.

Resultatet före avskrivningar blev 0 (-30) Mkr.

Försäljnings-, administrations- och forskningskostnader utgjorde -38 (-56) Mkr varav avskrivningar svarade för -3 (-8). Minskningen jämfört med föregående år förklaras till största del av nedläggningen av Anoto Content & Applications i Oakland 0 (-16) Mkr.

Rörelseresultatet för fjärde kvartalet var -3 (-38) Mkr.

Kassaflöde (oktober-december)

Kassaflödet från den löpande verksamheten uppgick under kvartalet till -22 (-25) Mkr. Kassaflödet har påverkats främst av ökad kapitalbindning i kundfordringar med 18 Mkr som en följd av ökad försäljning och leveranser i slutet av 2007.

Kassaflöde för kvartalet utgjorde -29 (-24) Mkr och har belastats med nettoinvesteringar på -7 (-1) Mkr. Huvudparten av dessa investeringar utgörs av vidareutveckling av den digitala pennan.

Finansiering och likviditet

Koncernens likvida medel inklusive kortfristiga placeringar uppgick vid periodens slut till 131 (180) Mkr.

Anoto Group AB

Anoto Group AB utgör ett renodlat holdingbolag med ett begränsat antal koncernfunktioner och personal. Omsättningen för helåret uppgick till 26 (42) Mkr och resultatet före skatt till 0 (-112) Mkr. Likvida medel inklusive kortfristiga placeringar uppgick vid periodens utgång till 68 (144) Mkr. Investeringar uppgår till 0 (0) Mkr.

Redovisningsprinciper

Denna delårsrapport är upprättad i enlighet med IAS 34, Delårsrapportering. För information om tillämpade redovisningsprinciper hänvisas till årsredovisningen 2006. Redovisningsprinciperna är oförändrade jämfört med de som tillämpades 2006.

Risker och osäkerhetsfaktorer

Utöver de risker som beskrivs i Anoto Groups årsredovisning 2006, se not 5 för utförligare beskrivning av bolagets riskexponering och riskhantering, bedöms inte några väsentliga risker ha tillkommit.

Aktiedata

Bolagets aktie är noterad på OMX Nordiska Börs i Stockholms Small Cap-lista. Vid rapportperiodens utgång uppgår antalet aktier till 128 538 867 var till kom 3 515 500 utestående teckningsoptioner varav 0 st bedöms ha ett värde per 2007-12-31.

Ägarstruktur

Antalet aktieägare i Anoto Group är vid utgången av rapportperioden 7 637 st och 57 % av aktierna har utländska ägare. Aktierna ägs till 89 % av institutionella och industriella ägare. De största ägarna vid rapporteringstidpunkten är Norden Technology AS, Swedbank Robur fonder, SEB Enskilda ASA, DNB och Barclays Bank. Dessa äger tillsammans 47,5 % av antalet aktier i Anoto Group.

Optionsprogram

Inom ramen för olika incitamentsprogram har moderföretaget ställt ut optionsrätter. Om alla kvarstående program utnyttjas fullt ut uppgår den totala utspädningen till ca 2,7 %.

Utdelning

Styrelsen föreslår ingen utdelning för 2007.



Utsikter för 2008

Anders Norling, VD;

Det är med stor tillförsikt jag ser fram emot det kommande året. Vårt omstruktureringsprogram och nya strategi börjar ge resultat. Som en följd av detta förväntas under 2008 en fortsatt stark tillväxt av aktiva användare av Forms Solutions. För de slutprodukter där Anotos videoteknologi ingår förutspår vi en hög tillväxt. Sammantaget kommer detta att medföra kraftigt ökade försäljningsvolymerna och förbättrade marginaler under 2008.

Rapporteringstidplan

Första kvartalet	7 maj 2008
Halvårsrapport	7 augusti 2008
Tredje kvartalet	7 november 2008
Bokslutskommuniké 2008	10 februari 2009

Årsstämma 15 maj 2008

Årsredovisningen beräknas vara klar den 31 mars och finnas tillgänglig på Anoto Group ABs hemsida www.anoto.com. Ingen tryckt version kommer att produceras men en utskrift av den digitala versionen kan rekvideras från bolaget.

Lund den 7 februari 2008

Anders Norling
Verkställande direktör

Granskningsrapport

Inledning

Vi har utfört en översiktlig granskning av Bokslutskommuniké 2007 för Anoto Group AB (publ) för perioden 1 januari till 31 december 2007. Det är styrelsen och verkställande direktören som har ansvaret för att upprätta och presentera denna bokslutskommuniké i enlighet med IAS 34 och årsredovisningslagen. Vårt ansvar är att uttala en slutsats om denna bokslutskommuniké grundad på vår översiktliga granskning.

Den översiktliga granskningens inriktning och omfattning

Vi har utfört vår översiktliga granskning i enlighet med Standard för översiktlig granskning SÖG 2410 *Översiktlig granskning av finansiell delårsinformation utförd av företagets valda revisor*. En översiktlig granskning består av att göra förfrågningar, i första hand till personer som är ansvariga för finansiella frågor och redovisningsfrågor, att utföra analytisk granskning och att vidta andra översiktliga granskningsåtgärder. En översiktlig granskning har en annan inriktning och en betydligt mindre omfattning jämfört med den inriktning och omfattning som en revision enligt Revisionsstandard i Sverige RS och god revisionssed i övrigt har. De granskningsåtgärder som vidtas vid en översiktlig granskning gör det inte möjligt för oss att skaffa oss en sådan säkerhet att vi blir medvetna om alla viktiga omständigheter som skulle kunna ha blivit identifierade om en revision utförts. Den uttalade slutsatsen grundad på en översiktlig granskning har därför inte den säkerhet som en uttalad slutsats grundad på en revision har.

Slutsats

Grundat på vår översiktliga granskning har det inte kommit fram några omständigheter som ger oss anledning att anse att bokslutskommunikén inte, i allt väsentligt, är upprättad för koncernens del i enlighet med IAS 34 och årsredovisningslagen samt för moderbolagets del i enlighet med årsredovisningslagen.

Malmö den 7 februari 2008

Deloitte AB

Per-Arne Pettersson
Auktoriserad revisor

Resultaträkning i sammandrag
Koncernen

	(Belopp i tkr)	Not	Q4			Helår	
			Okt - Dec 2007	Okt - Dec 2006	Jan - Dec 2007	Jan - Dec 2006	Jan - Dec 2005
Nettoomsättning			45 023	29 322	168 771	108 725	113 230
Kostnad för sålda varor / tjänster			(10 197)	(11 237)	(39 657)	(30 321)	(33 835)
Bruttoresultat			34 827	18 085	129 113	78 404	79 395
Försäljnings-, administrations- & forskningskostnader			(37 290)	(54 007)	(138 319)	(210 223)	(159 162)
Andel i intresseföretags resultat			-	(4)	-	-	(8)
Övriga rörelseposter			(372)	(2 006)	(459)	-	-
Rörelseresultat			(2 835)	(37 932)	(9 664)	(131 819)	(79 775)
Resultat från andelar i koncernföretag			(130)		(252)	(769)	70 457
Övriga finansiella poster			620	(943)	3 269	794	(4 446)
Resultat efter finansiella poster			(2 345)	(38 875)	(6 647)	(131 794)	(13 764)
Minoritetens andel			179	41	(110)	41	-
Resultat före skatt			(2 166)	(38 834)	(6 757)	(131 753)	(13 764)
Skatt			(83)	(840)	(791)	(1 208)	(120)
Årets resultat			(2 249)	(39 674)	(7 549)	(132 961)	(13 884)
Årets resultat från pågående verksamhet			(2 249)	(23 114)	(7 549)	(80 602)	(7 831)
Årets resultat från avvecklad verksamhet		1	-	(16 560)	-	(52 359)	(6 053)
Nyckeltal:							
Bruttomarginal			77,4%	61,7%	76,5%	72,1%	70,1%
Rörelsemarginal			Neg	Neg	Neg	Neg	Neg
Resultat per aktie (kr) ¹			(0,02)	(0,31)	(0,06)	(1,03)	(0,11)
Resultat per aktie efter utspädning (kr) ¹			(0,02)	(0,31)	(0,06)	(1,03)	(0,11)

¹ Nyckeltal avseende Resultat per aktie är baserat på vägt genomsnittligt antal aktier och utestående teckningsoptioner för respektive perioder. Endast teckningsoptioner där nuvärdet på teckningskursen är lägre än stamaktiens verkliga värde ingår i underlaget.

Balansräkning i sammandrag

(Belopp i tkr)

Immateriella tillgångar	
Materiella anläggningstillgångar	
Finansiella anläggningstillgångar	
Övriga omsättningstillgångar	
Likvida medel inkl kortfristiga placeringar	
S:a Tillgångar	
Eget kapital hänförligt till aktieägare i Anoto Group AB	
Eget kapital hänförligt till minoritetsintresse	
Långfristiga avsättningar	
Långfristiga skulder	
Kortfristiga avsättningar	
Övriga kortfristiga skulder	
S:a Eget kapital & skulder	

Koncernen

	2007-12-31	2006-12-31	2005-12-31
	339 473	343 324	357 536
	4 046	3 512	3 568
	8 883	5 080	5 346
	80 763	45 220	128 200
	131 301	179 841	211 490
S:a Tillgångar	564 466	576 977	706 140
	452 768	458 237	555 690
	2 110	1 959	-
	-	4 150	4 231
	572	578	
	1 627	1 529	28 021
	107 388	110 524	118 198
S:a Eget kapital & skulder	564 466	576 977	706 140

Förändring av eget kapital
Ingående balans

Nyemission	
Förändring minoritetsintresse	
Återvunnen moms avseende emissionskostnader	
Kostnader för tilldelning av optioner	
Omräkningsdifferenser	
Periodens resultat	
Utgående balans	

Koncernen

	Jan - Dec 2007	Jan - Dec 2006	Jan - Dec 2005
	460 196	555 690	385 629
	-	28 596	365
	151	1 959	181 859
	-	-	175
	3 766	7 896	1 190
	(1 687)	(980)	356
	(7 549)	(132 965)	(13 884)
Utgående balans	454 878	460 196	555 690

Kassaflödesanalys

(Belopp i tkr)

Resultat efter finansiella poster	(2 345)
Justering för poster som inte ingår i kassaflödet:	
Förändring av avsättningar	(1 446)
Avskrivningar och nedskrivningar	3 281
Resultat från koncern- och intresseföretag	-
Kostnader för tilldelning av optioner	368
Övriga finansiella poster	(620)
Betald skatt	(83)
Kassaflöde från den löpande verksamheten före förändringar av rörelsekapitalet	(845)
Förändring av rörelsekapital	(21 679)
Kassaflöde från den löpande verksamheten	(22 524)
Nettoinvesteringar	(6 642)
Summa kassaflöde före finansiering	(29 166)
Finansiering:	
Nyemissioner	1 335
Nyemissions kostnader	
Förändring av långfristig skuld	8
Av minoriteten tillskjutet kapital	2 000
Övriga finansiella poster	620
Återvunnen moms avseende emissionskostnader	
Övriga poster	(15)
Årets kassaflöde	(28 553)
Likvida medel vid periodens början *	159 854
Likvida medel vid periodens slut *	131 301

Koncernen

	Okt - Dec 2007	Okt - Dec 2006	Jan - Dec 2007	Jan - Dec 2006	Jan - Dec 2005
	(2 345)	(38 875)	(6 647)	(131 798)	(13 764)
	(1 446)	(1 631)	(4 330)	(26 215)	(931)
	3 281	8 026	15 912	28 317	26 299
	-	4	252	4	(70 449)
	368	2 490	3 766	7 896	1 190
	(620)	943	(3 269)	(794)	4 446
	(83)	(105)	(791)	(295)	(114)
Kassaflöde från den löpande verksamheten före förändringar av rörelsekapitalet	(845)	(29 148)	4 893	(122 885)	(53 323)
Förändring av rörelsekapital	(21 679)	4 019	(38 031)	73 642	60 251
Kassaflöde från den löpande verksamheten	(22 524)	(25 129)	(33 138)	(49 243)	6 928
Nettoinvesteringar	(6 642)	(1 018)	(16 402)	(14 190)	(14 933)
Summa kassaflöde före finansiering	(29 166)	(26 147)	(49 540)	(63 433)	(8 005)
Finansiering:					
Nyemissioner		1 335		28 596	187 635
Nyemissions kostnader					(5 776)
Förändring av långfristig skuld	8	578	(6)	578	
Av minoriteten tillskjutet kapital		2 000		2 000	
Övriga finansiella poster	620	(943)	3 269	794	(4 446)
Återvunnen moms avseende emissionskostnader				-	175
Övriga poster	(15)	(1 201)	(2 263)	(184)	81
Årets kassaflöde	(28 553)	(24 378)	(48 540)	(31 649)	169 664
Likvida medel vid periodens början *	159 854	204 219	179 841	211 490	41 826
Likvida medel vid periodens slut *	131 301	179 841	131 301	179 841	211 490
<i>Kassaflöde från pågående verksamhet</i>	<i>(28 553)</i>	<i>(9 183)</i>	<i>(48 540)</i>	<i>17 686</i>	<i>175 717</i>
<i>Kassaflöde från avvecklad verksamhet</i>	<i>-</i>	<i>(15 195)</i>	<i>-</i>	<i>(49 335)</i>	<i>(6 053)</i>

*) Likvida medel avser kassa, bank och kortfristiga placeringar

Nyckeltal
Koncernen

	Okt - Dec 2007	Okt - Dec 2006	Jan - Dec 2007	Jan - Dec 2006	Jan - Dec 2005
Årets kassaflöde (tkr)	(28 553)	(24 378)	(48 540)	(31 649)	169 664
Kassaflöde / aktie (kr) ²	(0,22)	(0,19)	(0,38)	(0,25)	1,42
Kassaflöde / aktie (kr) efter utspädning ²	(0,22)	(0,19)	(0,38)	(0,25)	1,40
			2007-12-31	2006-12-31	2005-12-31
Soliditet			80,2%	79,4%	78,7%
Antal aktier ³			128 583 867	128 583 867	128 744 414
Eget kapital per aktie (kr) ³			3,52	3,56	4,32

² Nyckeltal avseende Kassaflöde per aktie är baserat på vägt genomsnittligt antal aktier och utestående teckningsoptioner för respektive perioder. Endast teckningsoptioner där nuvärdet på teckningskursen är lägre än stamaktiens verkliga värde ingår i underlaget.

³ Inklusive utestående teckningsoptioner (07-12-31: 0 st; 06-12-31: 0 st; 05-12-31: 2 209 213 st)
Endast teckningsoptioner där nuvärdet på teckningskursen är lägre än stamaktiens verkliga värde ingår i underlaget.

Moderbolagets resultaträkning

(Belopp i tkr)	Okt - Dec 2007	Okt - Dec 2006	Jan - Dec 2007	Jan - Dec 2006	Jan - Dec 2005
Nettoomsättning	6 178	7 864	26 155	41 513	34 591
Bruttovinst	6 178	7 864	26 155	41 513	34 591
Administrationskostnader	(6 231)	(5 873)	(26 507)	(32 743)	(33 773)
Rörelseresultat	(53)	1 991	(352)	8 770	818
Finansiella poster	(2 777)	(117 186)	9	(120 906)	(421 383)
Resultat efter finansiella poster	(2 830)	(115 195)	(343)	(112 136)	(420 565)
Skatt	-	-	-	-	-
Periodens resultat	(2 830)	(115 195)	(343)	(112 136)	(420 565)
Resultat per aktie före utspädning (kr)	(0,02)	(0,90)	(0,00)	(0,87)	(3,27)
Resultat per aktie efter utspädning (kr)	(0,02)	(0,90)	(0,00)	(0,87)	(3,27)

Moderbolagets balansräkning

(Belopp i tkr)	2007-12-31	2006-12-31	2005-12-31
Immateriella tillgångar	804	792	752
Materiella anläggningstillgångar	366	190	89
Finansiella anläggningstillgångar	344 700	344 700	344 700
Övriga omsättningstillgångar	44 553	3 615	3 057
Likvida medel inkl kortfristiga placeringar	67 896	143 570	259 880
S:a Tillgångar	458 319	492 867	608 478
Eget kapital	450 737	451 080	534 631
Avsättningar	-	-	1 790
Övriga kortfristiga skulder	7 583	41 787	72 057
S:a Eget kapital & skulder	458 319	492 867	608 478



Not 1 Avvecklad verksamhet - Resultat	Okt - Dec 2007	Okt - Dec 2006	Jan - Dec 2007	Jan - Dec 2006	Jan - Dec 2005
Intäkter	-	-	-	752	-
Kostnader	-	(16 456)	-	(52 151)	(6 053)
Förlust vid avyttring av tillgångar	-	-	-	-	-
Resultat före skatt	-	(16 456)	-	(51 399)	(6 053)
Skatt	-	(104)	-	(480)	-
Årets resultat från avvecklad verksamhet	-	(16 560)	-	(51 879)	(6 053)

Not 2 Avvecklad verksamhet - Kassaflöde	Okt - Dec 2007	Okt - Dec 2006	Jan - Dec 2007	Jan - Dec 2006	Jan - Dec 2005
Resultat efter finansiella poster	-	(16 456)	-	(51 399)	(6 053)
Avskrivningar	-	217	-	1 107	-
Kostnader för tilldelning av optioner	-	1 386	-	4 937	-
Betald skatt	-	(104)	-	(480)	-
Investeringar	-	(238)	-	(3 500)	-
Årets kassaflöde	-	(15 195)	-	(49 335)	(6 053)

För mer information

Välkommen att delta i Anotos telefonkonferens för media och finansanalytiker den 7 februari 2008 klockan 10.00 CET.

Dag: Torsdagen den 7 Februari 2008
Tid: 10.00 CET
Telefonnummer: +44 (0) 20 7162 0125
Ange: Anoto

Eller kontakta:
Anders Widesjö
CFO
Tel +46 46 540 12 34

Årsredovisningen 2006 finns tillgänglig på Anoto Group AB:s hemsida www.anoto.com. Ingen tryckt version har producerats men en utskrift av den digitala versionen kan rekvireras från bolaget.

Anoto Group AB (publ) org. nr. 556532-3929
Emdalavägen 18
223 69 Lund
Telefon: +46 46 540 12 00
www.anoto.com